



**Uchwała nr 1455**  
**Senatu Uniwersytetu w Białymstoku**  
**z dnia 23 października 2013 r.**

*w sprawie zatwierdzenia sprawozdania Rektora z działalności  
w roku akademickim 2012/2013*


Na podstawie § 24 ust. 2 pkt 42 Statutu Uniwersytetu w Białymstoku Senat Uniwersytetu w Białymstoku uchwała, co następuje:

§ 1

Senat Uniwersytetu w Białymstoku zatwierdza sprawozdanie Rektora z działalności w roku akademickim 2012/2013, stanowiące Załącznik do niniejszej Uchwały.

§ 2

Uchwała wchodzi w życie z dniem podpisania.


*Przewodniczący*  
*Senatu Uniwersytetu w Białymstoku*  
  
*Prof. dr hab. Leonard Etel*



**UNIWERSYTET W BIAŁYMSTOKU**

**SPRAWOZDANIE  
Z DZIAŁALNOŚCI W ROKU AKADEMICKIM  
2012/2013**

Białystok, wrzesień 2013



## Spis treści

Sprawozdanie Rektora z realizacji programu wyborczego .....	5
1. Władze rektorskie – kadencja 2012-2016.....	14
2. Działalność Senatu i Rektora .....	14
2.1 Skład Senatu – kadencja 2012-2016 .....	14
2.3 Komisje UwB i pełnomocnicy Rektora.....	15
2.4 Uchwały Senatu .....	16
2.5 Zarządzenia Rektora.....	17
2.6 Decyzje .....	18
2.7 Jednostki organizacyjne.....	18
3. Studia i studenci .....	19
3.1 Rekrutacja na studia wyższe.....	19
3.2 Kształcenie w liczbach .....	21
3.3 Jakość kształcenia .....	26
3.4 Działalność studencka .....	27
3.5 Sprawy studenckie .....	28
3.6 Mobilność studentów.....	29
3.7 Studia doktoranckie.....	30
3.8 Studia podyplomowe .....	32
3.9 Zawodowa promocja studentów i absolwentów .....	33
4. Pracownicy Uniwersytetu .....	34
4.1 Nauczyciele akademicy .....	34
4.2 Pracownicy niebędący nauczycielami akademickimi .....	35
5. Działalność naukowa.....	35
5.1 Finansowanie badań .....	37
5.2 Rozwój naukowy .....	40
5.3 Publikacje i konferencje w 2012 r.....	42
6. Współpraca z zagranicą .....	43
6.1 Międzynarodowa współpraca naukowa.....	43
6.2 Wymiana osobowa.....	43
6.3 Projekty badawcze realizowane na UwB .....	44
6.4 Program LLP-Erasmus.....	44

7. Biblioteka, wydawnictwa.....	47
7.1 System biblioteczno-informacyjny .....	47
7.2 Wydawnictwa .....	48
8. Organizacja i zarządzanie Uniwersytetem.....	50
8.1 Dział Informacji i Promocji.....	50
8.2 Zarządzanie projektami.....	51
8.3 Systemy i sieci informatyczne .....	52
8.4 Zamówienia publiczne.....	53
9. Finanse.....	53
9.1 Sprawozdanie z wykonania planu rzeczowo-finansowego za 2012 rok.....	53
9.2 Wykonanie planu rzeczowo-finansowego na 2013 rok na dzień 30.06.2013 r.....	56
10. Inwestycje i remonty .....	61
11. Zakładowy Fundusz Świadczeń Socjalnych .....	62
12. Inne obszary działalności .....	63
12.1 Fundacja Uniwersytetu w Białymstoku.....	63
12.2 Uniwersytet III Wieku .....	64
12.3 Chór Akademicki.....	66
12.4 Klub Uczelniany AZS .....	66

Szanowni Państwo,

zgodnie z obietnicą przedstawiam Państwu moje sprawozdanie z realizacji programu wyborczego.

Nie wszystko udało się zrobić w ciągu jednego roku, ale mam nadzieję, że to co zostało zrobione zyska Państwa akceptację.

Bardzo proszę o poinformowanie mnie - drogą e-mailową: etel@uwb.edu.pl – o tym, co obiecałem, a nie zostało zrealizowane. Uwzględnię to w sprawozdaniu za rok następny.

Liczę również na przesyłanie informacji, uwag i pomysłów dotyczących dalszego rozwoju Uczelni – w tym roku było ich bardzo mało.

## **Sprawozdanie Rektora z realizacji programu wyborczego**

### **Program wyborczy – założenia pkt I. Pracownicy**

- Zwiększenie zaangażowania pracowników poszczególnych wydziałów w realizację zadań ogólnouczelnianych. W celu rozwiązywania poszczególnych problemów związanych z funkcjonowaniem Uczelni spośród pracowników będą powoływani pełnomocnicy Rektora do spraw ważnych. Tworzyliby oni zespoły, które zajmą się np. pozyskiwanie grantów, organizacją nowych kierunków, tworzeniem zamiejscowych jednostek organizacyjnych, reklamą itp. Pełnomocnicy uzyskiwaliby dodatkowe wynagrodzenie (dodatki specjalne) – w zależności od zaangażowania i wyników. Pełnomocnicy mogą także uzyskać zmniejszenia obowiązkowego pensum w zależności od rodzaju realizowanych zadań.
- Ociążenie dydaktyczne osób zdobywających i realizujących granty krajowe i europejskie. Realizacja grantu badawczego może być podstawą do znaczącego zwolnienia z obowiązków dydaktycznych. W zespołach badawczych w pierwszym rzędzie powinni być zatrudnieni pracownicy UwB.
- Inicjowanie współpracy z pracownikami naukowymi mającymi sukcesy w pozyskiwaniu grantów europejskich (zatrudnianie, visiting professor, umowy zlecenia, udostępnianie zaplecza naukowo-dydaktycznego).
- Należy dążyć do podniesienia wynagrodzenia najlepszym pracownikom Uniwersytetu (w tym także administracji). Nie powinno być – za wyjątkiem wymogów ustawowych – podnoszenia wynagrodzeń wszystkim pracownikom np. o 20%. Różnicowanie wynagrodzeń pracowniczych powinno się przejawiać przede wszystkim w premiowaniu najlepszych (publikacje, badania) oraz zatrudnionych na jednym etacie i wykazujących się zaangażowaniem w funkcjonowaniu Uniwersytetu.

### **Realizacja programu**

- Powołano następujące komisje rektorskie:
  - Ds. nauczania Polaków na Wschodzie
  - Ds. oceny parametrycznej, instytucjonalnej i programowej
  - Ds. projektów badawczych
  - Ds. promocji
- Powołano następujących pełnomocników Rektora:
  - Ds. osób niepełnosprawnych
  - Ds. czasopism naukowych

Ds. tworzenia kierunków studiów i monitorowania rynku edukacyjnego  
Ds. współpracy z uniwersytetami Europy Wschodniej  
Ds. współpracy z gospodarką, sieci naukowych i międzynarodowych  
Ds. oceny parametrycznej, instytucjonalnej i programowej  
Ds. pozauniwersyteckich form kształcenia  
Ds. nauczania na odległość  
Ds. studiów doktoranckich  
Ds. Centrum Edukacji Nauczycieli

- W większości przypadków funkcjonowanie komisji przynosi zakładane rezultaty. Dalszych prac koncepcyjnych wymaga komisja ds. projektów badawczych oraz monitorowanie rynku usług edukacyjnych.
- Zmniejszono w uzasadnionych przypadkach pensum osób zaangażowanych w kierowanie dużymi grantami badawczymi.
- Przeprowadzono podwyżkę wynagrodzeń w oparciu o kryteria wynikające z *Karty osiągnięć i wyników pracy nauczyciela akademickiego*. Podwyżki były zróżnicowane, uwzględniające dokonania, aktywność naukową i organizacyjną pracowników. Wnioski o podwyżki składali dziekani i kierownicy jednostek organizacyjnych. Decyzję o wysokości podwyżki podejmował Rektor. Przygotowano również kryteria oceny pracowników innych niż naukowo-dydaktyczni. Mają one charakter wstępny i wymagają dalszych prac w celu ich dostosowania do poszczególnych grup pracowników.
- Opracowano kryteria decydujące o awansie pracowników naukowo-dydaktycznych z wyeksponowaniem aktywności w zakresie zdobywania grantów badawczych.
- Pracownicy mający na poszczególnych wydziałach największe osiągnięcia naukowe (publikacje i granty) otrzymali jednorazowe dodatki wypłacone z rezerwy Rektora.
- Zmniejszono zatrudnienie w stosunku do roku 2011 o 34 etaty w grupie nauczycieli akademickich, w grupie pracowników niebędących nauczycielami akademickimi o 10 etatów.
- Uporządkowano zasady funkcjonowania katedr teologicznych poprzez dostosowanie zatrudnienia do realizowanych godzin dydaktycznych i formy zatrudnienia. Rozwiązano umowy o pracę z osobami niedopensowanymi i zatrudnionymi na tzw. drugim etacie. Ograniczono znacznie zatrudnienie pracowników administracyjnych.

### **Program wyborczy – założenia pkt II. Studenci i doktoranci**

- *Realizacja systemu kontroli jakości kształcenia w celu wskazania słabych punktów procesu dydaktycznego i doskonalenia programów kształcenia. Wymaga to większego zaangażowania studentów (ankiety!!!). W wielu przypadkach jest to jedyne źródło uzyskania wiarygodnych danych.*
- *Organizacja przez Uniwersytet różnego rodzaju kursów doszkalcających, przedmiotów specjalistycznych, wskazanych przez samorządy, za symboliczną odpłatnością lub bez wnoszenia opłat jako zajęcia ponadprogramowe (kurs na aplikacje prawnicze, informatyczne, retoryka, nauki języka specjalistycznego itp.).*
- *Intensyfikacja działalności studenckiego radia UwB, co wiąże się z uruchomieniem kierunku dziennikarstwo.*
- *Umożliwienie studentom i doktorantom szerokiego dostępu do korzystania z majątku Uczelni (np. Płoski, Szczecinowo).*



- *Dofinansowanie sportu studenckiego, szczególnie takich dziedzin, w których można szybko odnieść znaczące sukcesy.*
- *Organizacje studenckie funkcjonujące na Uniwersytecie powinny częściej jako lider inicjować powołanie ogólnopolskich i międzynarodowych sieci naukowych, stowarzyszeń, zespołów zajmujących się określoną problematyką.*
- *Organizowanie „autentycznych” praktyk – studenci wskazują instytucje, w których chcą odbyć praktykę, a Uczelnia podejmuje działania umożliwiające ich zorganizowanie.*
- *Bezpłatna sala gimnastyczna dla zorganizowanych grup, dofinansowanie obozów letnich i zimowych, dofinansowanie – tam gdzie to jest możliwe i w miarę możliwości finansowych – wyżywienia w barach funkcjonujących na Uniwersytecie.*
- *Zatrudnianie studentów przy realizacji różnych przedsięwzięć uniwersyteckich (np. okresowa pomoc w dziekanatach i rektoracie).*
- *Tania książka – możliwość zakupu przez studentów otrzymujących stypendia socjalne podręczników wydawanych przez wydawnictwa związane z UwB z dużymi rabatami (do 50%).*
- *Zwiększenie aktywności naukowej studentów (pismo, konferencje, współpraca z innymi ośrodkami, doktoraty wspólne itp.).*

#### **Realizacja programu:**

- Opracowano wzór sprawozdania z efektów funkcjonowania systemu kontroli i doskonalenia kształcenia poprzez wprowadzenie wymogu informowania o realizacji wniosków zawartych w poprzednim sprawozdaniu.
- Poddano analizie i kontroli zajęcia realizowane w formie e-learningu (m.in. wprowadzono obowiązek hospitacji tych zajęć przynajmniej raz w semestrze).
- Powołano pełnomocnika ds. jakości kształcenia.
- Odbyły się spotkania z samorządem poświęcone ustaleniu przyczyn małej aktywności studentów w wypełnianiu ankiet dotyczących jakości kształcenia.
- Przygotowano do realizacji w roku akademickim 2013/14 ofertę odpłatnych przedmiotów ogólnych, które mogą być wybierane jako dodatkowe przez studentów i pracowników.
- Przygotowano program zajęć mających przybliżyć studentom zasady składania aplikacji grantowych. Zajęcia rozpoczną się od nowego roku akademickiego.
- Wdrażana jest koncepcja „Otwartego Uniwersytetu”. Sprowadza się ona do przygotowania oferty krótkich odpłatnych kursów dotyczących problematyki, na które jest zapotrzebowanie na rynku. Będą one realizowane, poczynając od semestru letniego roku akademickiego 2013/14 odpłatnie, przede wszystkim przez pracowników i doktorantów UwB.
- Realizacja projektu telewizji akademickiej w oparciu o środki uzyskane przez studentów.
- Podjęto rozmowy ze studentami na temat dofinansowania określonych dyscyplin sportowych. Nie przyniosły one konkretnych ustaleń.
- Przedstawiono samorządowi studenckiemu propozycję wykorzystania majątku Uniwersytetu (Węgorzewo, Ploski, Szczecinowo). Jest zainteresowanie studentów użytkowaniem bazy w Węgorzewie. Ośrodki w Ploskach i Szczecinowie nie są wykorzystywane przez studentów.
- Uzgodniono z samorządem doktorantów katalog spraw do załatwienia, które mają przyczynić się do zwiększenia atrakcyjności tego typu studiów realizowanych na naszym Uniwersytecie.



W związku z tym powołano Forum reprezentowane przez władze rektorskie, kierowników poszczególnych studiów doktoranckich oraz przedstawicieli doktorantów. Z inicjatywy samorządu doktoranckiego powołano pełnomocnika Rektora ds. studiów doktoranckich.

- Uruchomiono akcję „Tania książka” umożliwiającą studentom zakup książek wydawanych przez nasze wydawnictwa po atrakcyjnych cenach.
- Od roku akademickiego 2013/2014 uruchomione zostanie dofinansowanie posiłków dla studentów w barach funkcjonujących w budynkach Uniwersytetu.
- Udostępniono 2 razy w tygodniu salę gimnastyczną studentom (koszykówka i siatkówka).
- Władze rektorskie systematycznie uczestniczą w spotkaniach z samorządem studenckim.
- Opracowano projekt umowy dotyczącej odbywania praktyk studenckich nieobjętych programem studiów.

### **Program wyborczy – założenia pkt III. Nauka i dydaktyka**

- *Podstawowym celem jest umocnienie pozycji Uniwersytetu jako lidera w zakresie badań naukowych i dydaktyki. Kształcimy najlepiej, bo mamy najlepszą kadrę!!! (i tym się różnimy od szkół niepublicznych, które zatrudniają naszych pracowników). Jedyne struktury uniwersyteckie zapewniają wysoki poziom badań naukowych i rozwój naukowy młodych pracowników nauki.*
- *Musimy utrzymać status Uniwersytetu (bezprymiotnikowego), co wymaga uzyskania uprawnień do nadawania stopnia naukowego doktora w co najmniej 10 dyscyplinach (ten warunek jest spełniony), w tym co najmniej dwa uprawnienia w dziedzinie nauk fizycznych i matematycznych (ten warunek nie jest spełniony). Potrzebna jest intensyfikacja działań na rzecz uzyskania uprawnień do nadawania stopnia doktora w dziedzinie nauk matematycznych.*
- *Realizacja idei uniwersytetu transgranicznego. Intensyfikacja współpracy z sąsiednimi uniwersytetami w Grodnie, Wilnie, Kaliningradzie, Lwowie. Podpisanie stosownych porozumień dotyczących współpracy w ramach sieci uniwersytetów, której celem będzie prowadzenie studiów wspólnych, międzyuczelnianych.*
- *Stworzenie szerokiej oferty kształcenia w języku rosyjskim, co powinno stać się „marką rozpoznawczą” UwB. Realizacja przez UwB jako lidera projektu wymiany studentów z Rosją w ramach programu Mundus. Zwiększenie oferty przedmiotów wykładanych w języku rosyjskim adresowanych do studentów z Rosji w ramach tego programu. Należy rozważyć możliwość kształcenia w języku rosyjskim w formie e-learningu.*
- *Pozyskiwanie nowych studentów np. Rosja, Białoruś, Ukraina (i inne państwa dawnego ZSRR).*
- *Umocnienie i rozwój Filii UwB w Wilnie. Powinna to być wizytówka polskiego szkolnictwa wyższego za granicą wschodnią, kształcąca nie tylko Polaków.*
- *Uruchomienie studiów w Grodnie (np. pedagogika, informatyka) na początku realizowanych w formach kształcenia na odległość, adresowanych głównie do Polaków na Białorusi, ale nie tylko. W przyszłości w Grodnie powinna powstać filia UwB. W obu przypadkach poza zajęciami w języku polskim powinny być oferowane studia w języku rosyjskim i ew. angielskim.*
- *Utworzenie w Białymstoku centrum kształcenia Polaków mieszkających za naszą wschodnią granicą.*
- *Położenie nacisku na wymogi kategoryzacji i związanej z tym możliwości uzyskiwania zwiększonej dotacji (publikacje, ekspertyzy zewnętrzne, ewidencja funkcji, nagród i wyróżnień pracowników, odpowiednia organizacja konferencji naukowych). W tym celu musi być powołana*

na szczeblu Uniwersytetu osoba (zespół), która będzie odpowiedzialna za uzyskiwanie takich informacji i składanie stosownych sprawozdań.

- *Wydawanie periodyków punktowanych (wszystkie pisma wydawane na Uniwersytecie powinny wystąpić o punkty, co jest warunkiem dofinansowania).*
- *Utworzenie nowych struktur – sieci naukowych, zespołów badawczych, w tym również o charakterze międzynarodowym, w których UwB będzie liderem. Zdynamiczowanie działań na rzecz tworzenia krajowych sieci współpracy. Wspólne projekty i granty z wiodącymi jednostkami naukowymi, instytucjami, przedsiębiorstwami.*
- *Rozwój studiów doktoranckich – w związku ze wzrostem zapotrzebowania na III stopień kształcenia.*

#### **Realizacja programu:**

- W październiku 2013 roku zostanie złożony przez Wydział Matematyki i Informatyki należycie przygotowany i uzasadniony wniosek o przyznanie uprawnień do doktoryzowania w dziedzinie matematyka.
- Rektor złożył wizyty władzom rektorskim Uniwersytetów w Sankt-Petersburgu, Kownie, Lwowie, Grodnie i Brześciu, których celem było nawiązanie bliższej współpracy na szczeblu Uczelni, a nie poszczególnych wydziałów. Ta sama tematyka była przedmiotem spotkań Rektora z władzami Uniwersytetu w Tarnopolu, Kaliningradzie, Woroneżu, Smoleńsku, Brnie i Moskwie.
- W październiku 2013 roku planowane jest podpisanie umowy w sprawie utworzenia Sieci Uniwersytetów Pogranicza, w skład której wchodzi UwB jako lider oraz Uniwersytety w Grodnie, Brześciu, Lwowie, Tarnopolu, Kownie, Woroneżu i Kaliningradzie.
- Wzbogacono ofertę kształcenia adresowaną do studentów z Białorusi (studia podyplomowe).
- Odbyło się spotkanie ze studentami zagranicznymi, na którym ustalono jakie są ich oczekiwania w stosunku do władz Uniwersytetu i co należy zrobić, aby zwiększyć atrakcyjność studiowania w Białymstoku. Sporządzono bazę adresową studentów z zagranicy i zrealizowano ankietę (plusy i minusy studiowania na UwB).
- Przygotowywana jest oferta studiów podyplomowych dla studentów zagranicznych.
- Filia w Wilnie uzyskała patronat Konferencji Rektorów Uniwersytetów Polskich.
- Uzyskano z MSZ dotację w wysokości ok. 1mln 800 tys. zł na zakup działki budowlanej w Wilnie. Są to jednak niewystarczające środki na nabycie dobrze zlokalizowanej działki.
- Przygotowano ofertę kształcenia w języku angielskim i rosyjskim (4 kierunki) dla studentów zagranicznych.
- Pracownicy UwB uczestniczyli w targach edukacyjnych organizowanych na Białorusi i Ukrainie. Odbyło się spotkanie z prezesem Fundacji „Perspektywy” dotyczące możliwości reklamowania oferty kształcenia w językach obcych w krajach Europy Wschodniej.
- Przystąpiono do programu „Study in Poland”.
- Od października ruszy szkoła języka i kultury polskiej dla cudzoziemców POLLANDO powołana na Wydziale Filologicznym.
- Opracowano i wprowadzono w życie „Kartę osiągnięć i wyników pracy nauczyciela akademickiego”, która zawiera wszystkie dane istotne przy ewaluacji Uniwersytetu i jego jednostek organizacyjnych. Dane tam zawarte są uwzględniane przy ustalaniu kwot podwyżki wynagrodzenia oraz nagród i premii.

- Utworzono kilka sieci naukowych, których UwB jest liderem (3).
- Pełnomocnik ds. czasopism naukowych odbył szereg spotkań z redaktorami pism naukowych wydawanych na UwB. W wyniku tych spotkań ustalono zasady funkcjonowania tych pism i ich dofinansowania. Umieszczono na stronie internetowej linki umożliwiające bezpośredni dostęp do stron czasopism wydawanych na UwB.
- Będą nadawane od roku akad. 2013/2014 elektroniczne numery identyfikacyjne (DOI) artykułom publikowanym w czasopismach w ramach Repozytorium UwB oraz zarejestrowano je w katalogach: Registry of Open Access Repositories (ROAR), The Directory of Open Access Repositories (DOAR), Digital Repository Infrastructure Vision for European Research (DRIVER), DART – Europe E-theses Portal, Google Scholar.
- Wytypowano czasopisma – „Studies in Logic, Grammar and Rhetoric” oraz „Formalized Mathematics”, które weszły do płatnej bazy „Versita”, co zapewni lepszy dostęp do artykułów tam publikowanych i przez to większą cytowalność.
- W wyniku spotkań z samorządem studentów studiów doktoranckich opracowano plan likwidacji barier w rozwoju tej formy kształcenia.
- Powołano Radę Konsultacyjną z udziałem przedsiębiorców z naszego regionu, której zadaniem będzie opiniowanie programów kształcenia i kierunków studiów.
- Powołano Radę Rektorów, w skład której wchodzi obok urzędującego Rektora byli rektorzy UwB. Jej głównym celem jest wymiana doświadczeń, inicjowanie przedsięwzięć mających na celu wzmocnienie pozycji UwB oraz udzielanie wsparcia dla działań mających na celu rozwój potencjału naukowego Uniwersytetu.
- Podpisano umowę o współpracy z Podlaską Fundacją Rozwoju Regionalnego.
- Przygotowano koncepcję wprowadzenia systemu walidacji kompetencji uzyskanych w ramach kształcenia formalnego i nieformalnego. /prof. dr hab. E. Kryńska/
- Przygotowano „Analizę rynku edukacyjnego”, która ma pomóc wzbogacić ofertę kształcenia na UwB (nowe kierunki). /K. Dziejdzik/

#### **Program wyborczy – założenia pkt IV. Pieniądze i organizacja**

- *Zwiększenie efektywności w uzyskiwaniu finansowego zasilania zewnętrznego (granty, w tym europejskie). W celu realizacji tego zadania zostanie powołany zespół, kierowany przez osobę mającą doświadczenie w tym zakresie (dodatkowe zatrudnienie), który zajmowałby się jedynie wyszukiwaniem grantów i informowaniem o tym naukowców oraz pomaganiem im w przygotowaniu aplikacji. Pieniądze z płatnej dydaktyki muszą być zastąpione w krótkim czasie pieniędzmi z badań! Zatrudnijmy osoby mające sukcesy w pozyskiwaniu grantów europejskich.*
- *Niedopuszczenie do powstania zadłużenia wynikającego z braku możliwości sfinansowania VAT-u zawartego w fakturach dokumentujących wydatki związane z budową kampusu. W związku z tym należy racjonalnie zagospodarować majątek Uniwersytetu. Konieczna jest inwentaryzacja i oszacowanie wartości rynkowej majątku. Zagospodarowanie oznacza sprzedaż niepotrzebnych składników majątku, a w pozostałym zakresie jego wynajem, dzierżawę, jak też tworzenie jednostek zarabiających – np. hotel, centrum konferencyjne.*
- *Przeprowadzenie audytu w zakresie możliwości komercjalizacji badań (co Uniwersytet może sprzedać gospodarce) i ustalenie jakie badania (na które jest zapotrzebowanie) mogą być realizowane na Uniwersytecie. Istnieje potrzeba zlecenia tego wyspecjalizowanej firmie.*

- *Analiza rynku edukacyjnego i uruchamianie nowych kierunków studiów, na które jest zapotrzebowanie, co jest możliwe przy pełnym wykorzystaniu potencjału ludzkiego i rzeczowego. Mamy znacznie więcej profesorów i innych pracowników naukowych niż szkoły niepubliczne, a nie uruchamiamy „atrakcyjnych” kierunków.*
- *Uruchamianie kierunków tzw. „zamawianych”. Prowadzenie szkoleń płatnych, płatne ekspertyzy na rzecz przedsiębiorców i innych zainteresowanych (np. samorząd, sądy itp.).*
- *Uniwersytet nie jest federacją wydziałów – trzeba zlikwidować dające się zauważyć negatywne zjawisko dbania jedynie o interes „własnych” wydziałów. Nie powinny dublować się działania dziekanów i Rektora (zespoły zadaniowe, reklama, organizacje studenckie, pełne wykorzystanie pracowników – minima kadrowe, sale, sprzęt itp.).*
- *Rozważenie opłacalności uruchomienia zamiejscowych jednostek organizacyjnych w Siedlcach i Olecku.*
- *Większy nacisk należy położyć na kształtowanie pozytywnego wizerunku zewnętrznego Uniwersytetu. Należy rozważyć potrzebę powołania rzecznika prasowego Rektora.*
- *Analiza kryteriów decydujących o pozycji UwB w rankingach – powołanie zespołu ds. przygotowania programu działań, których celem jest poprawa miejsca UwB w rankingach.*
- *Biblioteka – intensyfikacja digitalizacji zbiorów i dostępu on-line do zbiorów.*
- *Dalsza rozbudowa kampusu mająca na celu zlokalizowanie w nim wszystkich jednostek organizacyjnych UwB.*
- *Zintensyfikowanie działań zmierzających do kreowania wspólnych przedsięwzięć z Politechniką Białostocką i Uniwersytetem Medycznym (miasteczko uniwersyteckie, wspólne obiekty – np. basen, pełne wykorzystanie bazy dydaktyczno-naukowej w celu realizacji wspólnych projektów).*
- *Wznowienie funkcjonowania liceum uniwersyteckiego.*
- *Przedstawianie co roku przez Rektora programu działania na najbliższy rok i sprawozdań z jego realizacji.*
- *Bezpośredni kontakt studentów i pracowników z Rektorem – ogólnie dostępny mail służbowy.*
- *Usprawnienie funkcjonowania struktur administracyjnych poprzez informatyzację prowadzącą do likwidacji obrotu papierowego, ułatwienie dostępu do sieci wi-fi, popularyzacja opracowywania materiałów do ćwiczeń i wykładów dostępnych on-line.*
- *Stworzenie własnej brygady remontowo-budowlanej. W ten sposób można uniknąć dużych kosztów związanych z zamówieniami publicznymi.*

#### **Realizacja programu:**


- *Opracowano plan naprawczy umożliwiający w perspektywie 2-3 lat poprawę wyniku finansowego, a przede wszystkim likwidację ok. 2 mln deficytu, który miał miejsce w 2011 i 2012 roku.*
- *Opracowano koncepcję zakończenia budowy kampusu, co wiązało się z koniecznością uzyskania ok. 20 mln zł na zapłatę podatku od towarów i usług (15 mln zł) i wkładu własnego (4 mln zł). W związku z tym przygotowano ofertę sprzedaży nieruchomości przy ul. Lipowej oraz Piłsudskiego, co wymagało sporządzenia stosownej dokumentacji i inicjowania zmian w planie zagospodarowania przestrzennego. Do czasu uzyskania środków wydatki związane z realizacją kampusu są finansowane z kredytu (15 mln zł) uzyskanego w BGK oraz kredytu obrotowego*

(3 mln zł) w Banku Millennium. W ten sposób – cudem – udało się utrzymać płynność finansową.

- Przygotowano ofertę sprzedaży ośrodka w Szczecinowie oraz mieszkania w Bondarach.
- Finalizowane są prace zmierzające do ustalenia jakie są szanse UwB na komercjalizację prowadzonych badań – są one finansowane ze środków uzyskanych w ramach projektu. Ze wstępnych danych wynika, że małe są szanse na uzyskanie znaczących środków z tego tytułu.
- Powołano rzecznika prasowego Uniwersytetu, co zostało dobrze odebrane przez przedstawicieli mediów oraz pracowników.
- Powołano komisję ds. promocji i zaczyna to już przynosić zauważalne rezultaty. Opracowano strategię promocyjną na najbliższy rok akademicki oraz uruchomiono działania, które mają poprawić pozycję UwB w rankingach.
- Zintensyfikowano współdziałanie UwB, PB oraz UM. Podpisane zostało porozumienie tych uczelni z władzami miasta w sprawie realizacji idei „miasteczka uniwersyteckiego”. Realizowane są wspólne inicjatywy w zakresie promocji (Eureka), podpisanie umowy o współpracy z Policją, wspólne aplikowanie o granty, itp.
- Trwają prace nad stworzeniem przez UwB, PB i UM spółki, której przedmiotem działania będzie komercjalizacja badań realizowanych na tych uczelniach.
- Podjęto prace nad utworzeniem Centrum Własności Intelektualnej.
- Pełnomocnik ds. pozauniwersyteckich form kształcenia przygotował pełną dokumentację potrzebną do uruchomienia szkoły podstawowej, gimnazjum i liceum. Realizacja tej inicjatywy jest wstrzymana do czasu zakończenia budowy kampusu.
- Przygotowano plan rozwoju Wydawnictwa UwB, zakładający zwiększenie jego efektywności.
- Rozpoczęto prace nad nową strategią rozwoju UwB – powołany został zespół, który przygotował terminarz opracowania tego dokumentu.
- Opracowano plan działań zmierzających do zachęcenia finalistów i laureatów olimpiad do podejmowania studiów na UwB. /K. Dziejdzik/
- Stworzono bazę adresów e-mail wszystkich pracowników UwB, co umożliwi lepszy kontakt poprzez przesyłanie „Informatora Uniwersyteckiego” oraz informacji dotyczących ważnych spraw związanych z funkcjonowaniem Uniwersytetu.
- Z możliwości bezpośredniego kontaktowania się z Rektorem za pośrednictwem poczty mailowej korzysta stosunkowo dużo osób – na ogół w ważnych sprawach!
- Rozpoczęto prace nad stworzeniem nowego modelu funkcjonowania zbiorów bibliotecznych z uwzględnieniem pomieszczeń w kampusie.
- Przygotowano projekt programu oszczędnościowego w zakresie funkcjonowania systemu biblioteczno-informacyjnego. /H. Brzezińska-Stec/
- Rozpoczęto prace nad prowadzeniem przez Bibliotekę bazy danych o publikacjach naukowych pracowników całego Uniwersytetu – obecnie każdy wydział ma swój własny system, co nie sprawdza się w praktyce wówczas, gdy szybko trzeba uzyskać wiarygodną informację o publikacjach. Trwają rozmowy w sprawie zakupu bazy „Expertus”, która dobrze funkcjonuje na Wydziale Prawa i Wydziale Historyczno-Socjologicznym.



- W Bibliotece Uniwersyteckiej im. Jerzego Giedroycia finalizowane są prace nad repozytorium. Platforma obejmie na razie prace doktorskie i wytypowane prace magisterskie. Na początku 2014 roku repozytorium będzie już funkcjonowało.
- Aktywizowano funkcjonowanie naszego udziału w Ogólnopolskim Biurze Karier.
- Dobrze został przyjęty i cieszy się dużym zainteresowaniem „Informator Uniwersytecki” wydawany po każdym Senacie i zawierający najważniejsze sprawy dotyczące funkcjonowania Uniwersytetu.

Rektor  
Uniwersytetu w Białymstoku  
  
Prof. dr hab. Leonard Etel

## 1. Władze rektorskie – kadencja 2012-2016

### Rektor

Prof. dr hab. Leonard Etel

### Prorektorzy

Dr hab. Robert Ciborowski, prof. UwB

Dr hab. Beata Godlewska-Żyłkiewicz, prof. UwB

Dr hab. Jerzy Halicki, prof. UwB

Dr hab. Dariusz Kijowski, prof. UwB

- ds. ekonomicznych
- ds. nauki i współpracy z zagranicą
- ds. dydaktycznych i studenckich
- ds. organizacji i rozwoju uniwersytetu

## 2. Działalność Senatu i Rektora

### 2.1 Skład Senatu – kadencja 2012-2016

#### Rektor

Prof. dr hab. Leonard Etel

#### Prorektorzy

Dr hab. Robert Ciborowski, prof. UwB

Dr hab. Beata Godlewska-Żyłkiewicz, prof. UwB

Dr hab. Jerzy Halicki, prof. UwB

Dr hab. Dariusz Kijowski, prof. UwB

- ds. ekonomicznych
- ds. nauki i współpracy z zagranicą
- ds. dydaktycznych i studenckich
- ds. organizacji i rozwoju uniwersytetu

#### Dziekani

Dr hab. Iwona Ciereszko, prof. UwB

Prof. dr hab. Bogusław Nowowiejski

Prof. dr hab. Anatol Odziejewicz

Prof. dr hab. Emil Pływaczewski

Dr hab. Mirosław Sobiecki, prof. UwB

Dr hab. Wojciech Śleszyński, prof. UwB

Prof. dr hab. Henryk Wnorowski

Dr hab. Jarosław Wołkonowski, prof. UwB

- Wydział Biologiczno-Chemiczny
- Wydział Filologiczny
- Wydział Matematyki i Informatyki
- Wydział Prawa
- Wydział Pedagogiki i Psychologii
- Wydział Historyczno-Socjologiczny
- Wydział Ekonomii i Zarządzania
- Wydział Ekonomiczno-Informatyczny w Wilnie
- Wydział Fizyki

Dr hab. Eugeniusz Żukowski, prof. UwB

#### Samodzielni nauczyciele akademicy

Dr hab. Jan Cieśliński, prof. UwB

Prof. dr hab. Leonarda Dacewicz

Dr hab. Ryta Dziemianowicz, prof. UwB

Prof. dr hab. Anatol Kojło

Dr hab. Adam Sadowski, prof. UwB

- Wydział Fizyki
- Wydział Filologiczny
- Wydział Ekonomii i Zarządzania
- Wydział Biologiczno-Chemiczny
- Wydział Ekonomiczno-Informatyczny w Wilnie
- Wydział Pedagogiki i Psychologii
- Wydział Prawa
- Wydział Historyczno-Socjologiczny
- Wydział Matematyki i Informatyki

Prof. dr hab. Jerzy Nikitorowicz

Prof. dr hab. Stanisław Prutis

Prof. dr hab. Andrzej Sadowski

Dr hab. Marian Uba, prof. UwB

#### Niesamodzielni nauczyciele akademicy

Dr Beata Kalska-Szostko

Dr Krzysztof Korotkich

Dr Jarosław Matwiejuk

Dr Wojciech Siwak

Dr Ewa Tokajuk

#### Pracownicy niebędący nauczycielami

Mgr Danuta Albowicz

- Wydział Biologiczno-Chemiczny
- Wydział Filologiczny
- Wydział Prawa
- Wydział Pedagogiki i Psychologii
- Wydział Ekonomii i Zarządzania
- Wydział Pedagogiki i Psychologii



Dr Czesław Byliński	- DSKiST
Mgr Małgorzata Ludera	- Dział Dydaktyki i Spraw Studenckich
<b>Przedstawiciel doktorantów</b>	
Mgr Dominika Jocz	- Wydział Prawa
<b>Przedstawiciele studentów</b>	
Grzegorz Gryka	- Wydział Pedagogiki i Psychologii
Joanna Juszczyk	- Wydział Ekonomii i Zarządzania
Marek Kocharński	- Wydział Prawa
Michał Korsak	- Wydział Matematyki i Informatyki
Łukasz Leonowicz	- Wydział Ekonomiczno-Informatyczny w Wilnie
	- Wydział Filologiczny
	- Wydział Prawa
Magdalena Okułowicz	
Konrad Wnorowski	
<b>Z głosem doradczym</b>	
Mgr Irena Anastaziuk	- kwestor
Mgr Halina Brzezińska-Stec	- Biblioteka Uniwersytecka
Dr Małgorzata Furmańska	- NSZZ „Solidarność”
Dr Ewa Matuszczyk	- ZNP
Mgr Katarzyna Puksza	- ZZBiPB „Bibliotekarze Polscy”
Mgr Tomasz Zalewski	- kanclerz
<b>Zaproszeni goście</b>	
Mgr Agnieszka Bujakowska	- Dział Rektorski
Mgr Katarzyna Dziedzic	- rzecznik prasowy
Dr Anna Harbig	- SPNJO
Mgr Elżbieta Kozłowska-Świątkowska	- Wydawnictwo Uniwersytetu w Białymstoku
Mgr Elżbieta Nawrocka-Łazuk	- radca prawny
Mgr Elżbieta Pietruczanis	- główny specjalista ds. szkolnictwa wyższego
Mgr Michał Prutis	- radca prawny
Mgr Małgorzata Sadłowska-Suprun	- Dział Informacji i Promocji
Mgr Adam Wyszczelski	- SWFiS

### 2.3 Komisje UwB i pełnomocnicy Rektora

W roku 2012/2013 w Uniwersytecie w Białymstoku działały:

#### **komisje senackie**

##### **Senacka Komisja ds. Nauki**

Przewodnicząca dr hab. Beata Godlewska-Żyłkiewicz, prof. UwB

##### **Senacka Komisja ds. Kształcenia**

Przewodniczący dr hab. Jerzy Halicki, prof. UwB

##### **Senacka Komisja Finansowo-Budżetowa**

Przewodniczący dr hab. Robert Ciborowski, prof. UwB

##### **Senacka Komisja ds. Kadry Naukowej i Zatrudnienia**

Przewodniczący dr hab. Mirosław Sobecki, prof. UwB

##### **Senacka Komisja Prawno-Statutowa**

Przewodniczący dr hab. Dariusz Kijowski, prof. UwB

##### **Senacka Komisja Oceniająca Nauczycieli Zatrudnionych poza Wydziałami**

Przewodniczący dr hab. Jarosław Wołkonowski, prof. UwB

#### **komisje oceniające i dyscyplinarne**

##### **Komisja ds. Ocen Nauczycieli Akademickich z Tytułem Naukowym Profesora oraz Dziekanów**

Przewodniczący prof. dr hab. Jerzy Nikitorowicz

### **Uczelniana Komisja Odwoławcza ds. Ocen Nauczycieli Akademickich**

Przewodniczący prof. dr hab. Leonard Etel

### **Komisja Dyscyplinarna dla Nauczycieli Akademickich**

Przewodnicząca dr hab. Urszula Gołaszewska-Kaczan, prof. UwB

### **Komisja Dyscyplinarna dla Studentów i Doktorantów**

Przewodniczący dr Dariusz Kuźelewski

### **Odwoławcza Komisja Dyscyplinarna dla Studentów i Doktorantów**

Przewodniczący dr hab. Adam Doliwa

#### **inne komisje**

### **Uczelniana Komisja Wyborcza**

Przewodniczący dr Andrzej Jackiewicz

### **Uczelniana Komisja Rekrutacyjna**

Przewodniczący dr hab. Jerzy Halicki, prof. UwB

#### **komisje rektorskie**

### **Rektorska Komisja ds. nauczania Polaków na Wschodzie**

Przewodniczący prof. dr hab. Jerzy Nikitorowicz

### **Rektorska Komisja ds. oceny parametrycznej, instytucjonalnej i programowej**

Przewodnicząca dr hab. Elżbieta Awramiuk, prof. UwB

### **Rektorska Komisja ds. projektów badawczych**

Przewodniczący dr hab. Robert Ciborowski, prof. UwB

### **Rektorska Komisja ds. promocji**

Przewodnicząca mgr Katarzyna Dziedzic

#### **Pełnomocnicy Rektora**

**Ds. Centrum Edukacji Nauczycieli**

– prof. dr hab. Elwira Kryńska

**Ds. osób niepełnosprawnych**

– dr Dorota Otapowicz

**Ds. czasopism naukowych**

– dr Rafał Dowgier

**Ds. tworzenia kierunków studiów i monitorowania rynku edukacyjnego**

– dr Marek Kruk

**Ds. współpracy z uniwersytetami Europy Wschodniej**

– dr Jarosław Matwiejuk

**Ds. współpracy z gospodarką, sieci naukowych i międzynarodowych**

– prof. dr hab. Henryk Wnorowski

**Ds. oceny parametrycznej, instytucjonalnej i programowej**

– dr hab. Elżbieta Awramiuk, prof. UwB

**Ds. pozauniwersyteckich form kształcenia**

– dr Joanna Borowik

**Ds. nauczania na odległość**

– dr Anna Rybak

**Ds. studiów doktoranckich**

– dr hab. Joanna Salachna, prof. UwB

## **2.4 Uchwały Senatu**

W roku akademickim 2012/2013 Senat Uniwersytetu w Białymstoku podjął 150 uchwał w sprawach:

- zmian w Statucie UwB (1),
- zakresu działania i powołania członków komisji senackich (28),
- powołania Kapituły Medalu Uniwersytetu w Białymstoku, przyznania „Medalu Uniwersytetu w Białymstoku”, nadania tytułu „Zasłużony dla Uniwersytetu”, występowania przez Senat z wnioskami o nadanie odznaczeń, przyznania Medalu Komisji Edukacji Narodowej (4),
- założeń do planu rzeczowo-finansowego, planu rzeczowo-finansowego, jego nowelizacji, zmiany w planie zadań inwestycyjnych, zatwierdzenia sprawozdania finansowego, wyboru podmiotu do zbadania sprawozdania finansowego UwB oraz w innych sprawach związanych z gospodarką finansową Uniwersytetu (16), w tym: zawarcie umowy kredytu (2), zabezpieczenie kredytu w formie hipoteki (1), sprzedaży nieruchomości (2), zakup nieruchomości (1),
- przyjęcia recenzji w sprawie nadania tytułu doctor honoris causa innej uczelni (1),

- zmian w Regulaminie studiów Uniwersytetu w Białymstoku (1),
- tworzenia, likwidacji kierunków studiów i specjalności, kształcenia w językach obcych oraz określenia efektów kształcenia dla kierunku, poziomu i profilu kształcenia, tworzenia, likwidacji studiów podyplomowych (22),
- planowanej liczby studentów studiów stacjonarnych na poszczególnych kierunkach studiów w roku akademickim 2013/2014 (1),
- warunków i trybu rekrutacji prowadzonej w drodze elektronicznej na jednolite studia magisterskie, studia pierwszego stopnia i studia drugiego stopnia w roku akademickim 2012/2013; zasad, trybu przyjęć oraz planowanych limitów przyjęć kandydatów na jednolite studia magisterskie, studia pierwszego stopnia i studia drugiego stopnia w roku akademickim 2013/2014; zasad przyjmowania na studia w latach 2012-2015 laureatów oraz finalistów olimpiad stopnia centralnego, laureatów konkursów międzynarodowych oraz ogólnopolskich, w tym organizowanych przez Uczelnię (8),
- zasad i trybu rekrutacji oraz limitów przyjęć na studia trzeciego stopnia – doktoranckie w roku akademickim 2013/2014 (2),
- wzorów dyplomu doktorskiego i dyplomów habilitacyjnych, wzorów dyplomów ukończenia studiów wyższych, świadectwa ukończenia studiów podyplomowych, kursu dokształcającego (4),
- wzorów umów o warunkach odpłatności za studia stacjonarne prowadzone w języku obcym wzoru umowy o warunkach odpłatności za kurs dokształcający (2),
- zasad pobierania opłat za świadczone usługi edukacyjne oraz trybu i warunków zwalniania z tych opłat (1),
- wykonywania przez Rektora Uniwersytetu w Białymstoku dodatkowego zatrudnienia (1),
- mianowania na stanowisko profesora zwyczajnego; zatrudnienia na stanowisko profesora zwyczajnego i profesora nadzwyczajnego (28),
- zatwierdzenia sprawozdania Rektora (1),
- zmian w strukturze organizacyjnej jednostek Uniwersytetu (10),
- trybu i zasad wyboru kandydata oraz wyboru kandydata na członka Rady Głównej Nauki i Szkolnictwa Wyższego (2),
- wyboru Rady Centrum Edukacji Nauczycieli (2),
- umów o współpracy z podmiotami zagranicznymi (14),
- innych istotnych dla Uniwersytetu (2).

## 2.5 Zarządzenia Rektora

W roku akademickim 2012/2013 Rektor Uniwersytetu w Białymstoku wydał 30 zarządzeń ustalających lub zmieniających dla Uniwersytetu w Białymstoku zasady w zakresie:

- zmian w strukturze organizacyjnej Uniwersytetu w Białymstoku (6),
- wysokości opłat za studia (3),
- kosztów finansowych postępowań o nadanie tytułu naukowego oraz postępowań/ przewodów o nadanie stopni naukowych (3),
- powołania: Rady Rektorów Uniwersytetu w Białymstoku (1), komisji ds. kontroli zarządczej (1), Uczelnianej Komisji Inwentaryzacyjnej (1),
- udzielania zamówień publicznych (1),
- trybu udzielania urlopów wypoczynkowych nauczycielom akademickim zatrudnionym w Uniwersytecie w Białymstoku (1),
- szczegółowego harmonogramu przeprowadzenia rekrutacji na rok akademicki 2013/2014 w systemie Internetowej Rejestracji Kandydatów (1),
- Regulaminu Rady Konsultacyjnej (1),
- Regulaminu przyznawania i wypłacania świadczeń pomocy materialnej studentom i doktorantom UwB (1),
- szczegółowych zasad uruchamiania kierunków, specjalności, poziomów i profili kształcenia (1),

- prowadzenia spraw związanych z promowaniem doktorów i doktorów habilitowanych (1),
- utworzenia Repozytorium Uniwersytetu w Białymstoku (1),
- utworzenia studiów doktoranckich w zakresie chemii na Wydziale Biologiczno-Chemicznym (1),
- planu szkolenia obronnego Uniwersytetu w Białymstoku na 2013 rok (1),
- organizacji roku akademickiego 2013/2014 (1),
- elektronicznego archiwizowania prac dyplomowych (1), gromadzenia, przechowywania i udostępniania wersji elektronicznej rozpraw doktorskich dopuszczonych do publicznej obrony na Uniwersytecie w Białymstoku (1),
- krajowych podróży służbowych pracowników Uniwersytetu w Białymstoku (1),
- zasad ubiegania się o Patronat Rektora Uniwersytetu w Białymstoku (1).

## 2.6 Decyzje

W roku akademickim 2012/2013 Rektor Uniwersytetu w Białymstoku wydał 9 decyzji. Były to decyzje w sprawie:

- powołania komisji doktoranckich i studenckich ds. stypendialnych (4),
- powołania komisji rektorskich i zespołu (5).

### Pisma okólne

W roku akademickim 2012/2013 wydano 2 pisma okólne Rektora. W tym:

- w sprawie wniosku o rezerwację i zakup biletów na właściwe do odbycia podróży służbowej za granicę środki transportu/ustalenia warunków wykorzystania samochodu osobowego niebędącego własnością pracodawcy oraz ubezpieczenie pracownika/doktoranta/studenta (1),
- w sprawie wzoru oświadczenia pracownika stanowiącego podstawę do zaliczania do minimum kadrowego niezbędnego do posiadania uprawnień doktorskich i habilitacyjnych (1).

### Komunikaty

W roku akademickim 2012/2013 wydano 8 komunikatów Rektora w sprawach:

- ustalenia stawek za godziny ponadwymiarowe realizowane na stacjonarnych studiach wyższych i doktoranckich w roku akademickim 2012/2013 (1),
- ustalenia stawek za godziny ponadwymiarowe na Wydziale Ekonomiczno-Informatycznym w Wilnie w roku akademickim 2012/2013 (1),
- stawek za godziny dydaktyczne realizowane na stacjonarnych studiach wyższych i doktoranckich na podstawie umów cywilnoprawnych w roku akademickim 2012/2013 (1),
- finansowania przez Uniwersytet w Białymstoku kosztów podróży i pobytu gości zagranicznych (1),
- wysokości środków przyznanych poszczególnym jednostkom oraz wysokości rezerwy Rektora na stypendia dla najlepszych doktorantów w roku akademickim 2012/2013 (1),
- Rady Konsultacyjnej przy Rektorze Uniwersytetu w Białymstoku (1),
- średnich stawek (kosztów) wynagrodzenia za 1 godzinę realizowaną w ramach pensum dydaktycznego w roku 2013 (1),
- terminu przedstawienia raportu samooceny Rektorowi Uniwersytetu w Białymstoku (1).

## 2.7 Jednostki organizacyjne

### Wydziały

Wydział Biologiczno-Chemiczny

Wydział Ekonomii i Zarządzania

Wydział Filologiczny

Wydział Fizyki

Wydział Historyczno-Socjologiczny

Wydział Matematyki i Informatyki

Wydział Pedagogiki i Psychologii

Wydział Prawa

Wydział Ekonomiczno-Informatyczny w Wilnie

**Jednostki międzywydziałowe**

Studium Praktycznej Nauki Języków Obcych

Studium Wychowania Fizycznego i Sportu

Katedra Teologii Katolickiej

Katedra Teologii Prawosławnej

Centrum Edukacji Nauczycieli

**Jednostki ogólnouczelniane**

Biblioteka Uniwersytecka im. Jerzego Giedroycia

Wydawnictwo Uniwersytetu w Białymstoku

Uniwersyteckie Centrum Przyrodnicze im. Profesora Andrzeja Myrchy

**Jednostki pozawydziałowe**

Archiwum

Wschodni Ośrodek Transferu Technologii

### 3. Studia i studenci

#### 3.1 Rekrutacja na studia wyższe

O przyjęcie na studia w Uniwersytecie w Białymstoku w roku akademickim 2012/2013 ubiegało się 12 892 kandydatów. W wyniku rekrutacji przyjęto na pierwszy rok studiów łącznie 5889 osób, w tym: na studia stacjonarne 3854 osób (2546 na studia pierwszego stopnia, 1308 na studia drugiego stopnia) oraz na studia niestacjonarne 2035 osób (1001 na studia pierwszego stopnia, 1034 na studia drugiego stopnia). W porównaniu do wyników rekrutacji z roku ubiegłego łączna liczba przyjętych na studia zmniejszyła się o 638 osób. Znaczący wpływ na obniżenie wyników rekrutacji miało zmniejszone wśród kandydatów zainteresowanie studiami niestacjonarnymi.

Na studiach stacjonarnych najpopularniejszymi kierunkami ze względu na liczbę zapisów były: prawo (902 kandydatów na 200 miejsc), ekonomia (791/120), pedagogika (739/300), bezpieczeństwo narodowe (668/50), filologia angielska (494/60).

Ze względu na liczbę osób przypadających na jedno miejsce największym zainteresowaniem cieszyły się: bezpieczeństwo narodowe (13,4), angielski stosowany z hiszpańskim (11,3), filologia angielska (8,2), administracja (8,1), kulturoznawstwo (7,1).

Szczegółowe informacje dotyczące wyników rekrutacji na kierunki studiów w poszczególnych jednostkach organizacyjnych w roku sprawozdawczym ilustruje tabela 1.

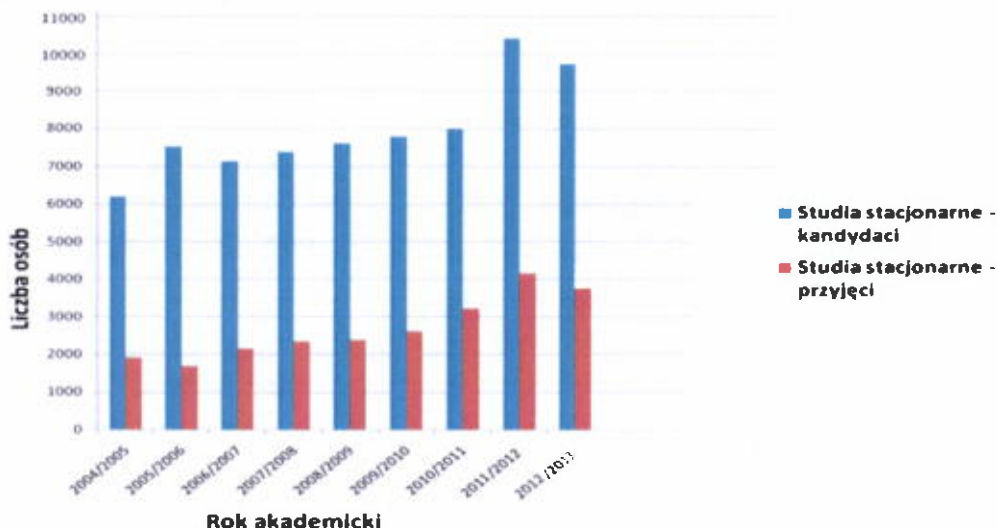
Tabela 1. Wyniki rekrutacji na rok akademicki 2012/2013

Wydział	Kierunek studiów	Liczba przyjętych na poszczególne formy studiów w roku akademickim 2012/2013	
		Stacjonarne	Niestacjonarne
Biologiczno-Chemiczny	Biologia	142	–
	Biologia z geografią	7	–
	Chemia	143	–
	Ochrona środowiska	119	–
Ekonomii i Zarządzania	Ekonomia	264	277
	Ekonomiczno-prawny	55	–
	Międzynarodowe stosunki gospodarcze	126	–
	Zarządzanie	200	178



Filologiczny	Filologia polska	161	–
	Filologia, filologia angielska	73	142
	Język angielski stosowany, z hiszpańskim	20	–
	Filologia, filologia białoruska	34	–
	Filologia, filologia francuska	53	–
	Język francuski stosowany, z hiszpańskim	19	–
	Filologia, filologia rosyjska	197	2
	Informacja naukowa i bibliotekoznawstwo	25	1
	Kulturoznawstwo	53	–
Fizyki	Fizyka	68	–
Historyczno-Socjologiczny	Historia	115	–
	Socjologia	147	–
	Stosunki międzynarodowe	169	–
	Filozofia	32	–
Matematyki i Informatyki	Informatyka	158	4
	Informatyka i ekonometria	45	–
	Matematyka	152	2
Pedagogiki i Psychologii	Pedagogika	590	382
	Polityka społeczna	85	41
	Praca socjalna	32	24
Prawa	Administracja	102	368
	Bezpieczeństwo narodowe	51	442
	Europeistyka	86	–
	Prawo	193	172
Ekonomiczno-Informatyczny w Wilnie	Ekonomia	102	–
	Informatyka	36	–
<b>Razem</b>		<b>3854</b>	<b>2035</b>

W roku sprawozdawczym obserwujemy widoczny spadek liczby kandydatów w stosunku do wyników rekrutacji z roku poprzedniego.



Wykres 1. Rekrutacja w latach 2004-2012 (studia stacjonarne)

**Rekrutacja na rok akademicki 2013/2014**

Rekrutacja na studia stacjonarne i niestacjonarne na rok akademicki 2013/2014 rozpoczęła się 8 maja i jest w toku. Według stanu na dzień 30.08.2013 r. o przyjęcie na studia w Uniwersytecie w Białymstoku ubiegało się 9152 kandydatów. Na stacjonarne studia pierwszego stopnia i jednolite studia magisterskie przy limicie 2 680 osób przyjęto 2103 osoby, w przypadku studiów drugiego stopnia, przy limicie 1350 na I rok studiów przyjęto 881 osób. W związku z niewypełnieniem limitu miejsc uruchomiono rekrutację uzupełniającą, która zgodnie z ustalonym harmonogramem potrwa do 13.09.2013 r.

W poniższej tabeli przedstawiono wyniki rekrutacji z ostatnich trzech lat.

Tabela 2. Rekrutacja na studia w latach 2011-2013

Studia / Rok akademicki	2011/2012		2012/2013		2013/2014	
	Kandydaci	Przyjęci	Kandydaci	Przyjęci	Kandydaci	Przyjęci
<b>Stacjonarne</b>						
I stopnia	6905	2583	7047	2353	5534*	1887*
II stopnia	1463	1217	1836	1308	1264*	881*
Jednolite magisterskie	936	225	836	193	806*	216*
<b>Niestacjonarne</b>						
I stopnia	1974	940	1567	829	778*	-
II stopnia	1575	1295	1328	1034	633*	-
Jednolite magisterskie	218	163	278	172	137*	-
<b>Ogółem</b>	<b>13071</b>	<b>6423</b>	<b>12892</b>	<b>5889</b>	<b>9152*</b>	<b>2984*</b>

\* dane według stanu na dzień 30 sierpnia 2013 roku. Dane dotyczące liczby osób przyjętych na studia ustalone na podstawie protokołów Wydziałowych Komisji Rekrutacyjnych i Odwoławczej Komisji Rekrutacyjnej

**3.2 Kształcenie w liczbach**

Uniwersytet w Białymstoku w roku akademickim 2012/2013 kształcił na wszystkich formach prowadzonych studiów łącznie 16565 studentów, w tym 14742 studentów studiów wyższych, 339 doktorantów (zob. p. 3.7) oraz 1 484 słuchaczy studiów podyplomowych (zob. p. 3.8).

**Liczba studentów na poszczególnych kierunkach studiów i formach kształcenia**

Z łącznej liczby 14742 studentów studiów wyższych (wg stanu na dzień 30.11.2012 r.) na studiach stacjonarnych studiowało 9170 studentów, a na studiach niestacjonarnych – 5572 studentów. Szczegółowe dane dotyczące liczby kształconych studentów z podziałem na kierunki i lata studiów w roku sprawozdawczym przedstawiono w tabelach 3 i 4.



Tabela 3. Studenci studiów stacjonarnych w roku akademickim 2012/2013

Wydział/Kierunek/Specjalność	Rok studiów					II stopień	Po ostatnim roku studiów	Liczba studentów
	I	II	III	IV	V			
<b>Biologiczno-Chemiczny</b>	<b>243</b>	<b>125</b>	<b>150</b>	–	–	<b>229</b>	<b>1</b>	<b>748</b>
Biologia	85	37	51	–	–	88	–	261
Chemia	85	54	60	–	–	82	–	281
Ochrona środowiska	73	34	39	–	–	59	1	206
<b>Ekonomii i Zarządzania</b>	<b>310</b>	<b>306</b>	<b>285</b>	–	–	<b>561</b>	<b>8</b>	<b>1470</b>
Ekonomia	120	112	99	–	–	262	1	594
Zarządzanie	82	76	102	–	–	189	5	454
Międzynarodowe stosunki gospodarcze	51	63	84	–	–	110	2	310
Ekonomiczno-prawny	57	55	–	–	–	–	–	112
<b>Filologiczny</b>	<b>481</b>	<b>470</b>	<b>301</b>	–	–	<b>250</b>	<b>12</b>	<b>1514</b>
Filologia sp. filologia angielska	98	128	91	–	–	–	3	320
Filologia sp. filologia białoruska	19	11	1	–	–	14	–	45
Filologia sp. filologia francuska	64	47	21	–	–	–	4	136
Filologia sp. filologia rosyjska	139	108	91	–	–	96	1	435
Filologia polska	87	90	97	–	–	140	4	418
Kulturoznawstwo	49	62	–	–	–	–	–	111
Informacja naukowa i bibliotekoznawstwo	25	24	–	–	–	–	–	49
<b>Fizyki</b>	<b>37</b>	<b>16</b>	<b>15</b>	–	–	<b>18</b>	<b>3</b>	<b>89</b>
Fizyka	37	16	15	–	–	18	3	89
<b>Historyczno-Socjologiczny</b>	<b>266</b>	<b>242</b>	<b>201</b>	–	–	<b>353</b>	<b>7</b>	<b>1069</b>
Historia	59	40	55	–	–	111	–	265
Socjologia	72	83	60	–	–	114	6	345
Stosunki międzynarodowe	99	85	86	–	–	128	1	399
Filozofia	36	34	–	–	–	–	–	70
<b>Matematyki i Informatyki</b>	<b>282</b>	<b>131</b>	<b>159</b>	–	–	<b>101</b>	–	<b>673</b>
Matematyka	106	77	81	–	–	53	–	317
Informatyka	138	37	51	–	–	48	–	274
Informatyka i ekonometria	38	17	27	–	–	–	–	82
<b>Pedagogiki i Psychologii</b>	<b>335</b>	<b>328</b>	<b>296</b>	–	–	<b>675</b>	<b>9</b>	<b>1643</b>
Pedagogika	304	279	253	–	–	509	8	1353
Praca socjalna	31	49	43	–	–	–	–	123
Polityka społeczna	–	–	–	–	–	166	1	167
<b>Prawa</b>	<b>326</b>	<b>283</b>	<b>307</b>	<b>208</b>	<b>183</b>	<b>169</b>	<b>31</b>	<b>1507</b>
Prawo	184	200	211	208	183	–	11	997
Europeistyka	45	35	46	–	–	70	13	209
Administracja	48	48	50	–	–	99	7	252
Bezpieczeństwo narodowe	49	–	–	–	–	–	–	49
<b>Ekonomiczno-Informatyczny w Wilnie</b>	<b>177</b>	<b>127</b>	<b>146</b>	–	–	–	<b>7</b>	<b>457</b>

Ekonomia	121	94	105	–	–	–	7	327
Informatyka	56	33	41	–	–	–	–	130
<b>Razem</b>	<b>2457</b>	<b>2028</b>	<b>1860</b>	<b>208</b>	<b>183</b>	<b>2356</b>	<b>78</b>	<b>9170</b>

Tabela 4. Studenci studiów niestacjonarnych w roku akademickim 2012/2013

Wydział/Kierunek/Specialność	Rok studiów					II stopień	Po ostatnim roku studiów	Liczba studentów
	I	II	III	IV	V			
<b>Ekonomii i Zarządzania</b>	<b>198</b>	<b>201</b>	<b>291</b>	–	–	<b>577</b>	<b>5</b>	<b>1272</b>
Ekonomia	147	108	137	–	–	250	–	639
Międzynarodowe stosunki gospodarcze	–	68	119	–	–	119	2	308
Zarządzanie	51	–	38	–	–	208	3	300
Ekonomiczno-prawny	–	25	–	–	–	–	–	25
<b>Filologiczny</b>	<b>46</b>	<b>18</b>	<b>26</b>	–	–	<b>225</b>	<b>12</b>	<b>327</b>
Filologia, sp. filologia angielska	46	18	26	–	–	192	12	294
Kulturoznawstwo	–	–	–	–	–	33	–	33
<b>Historyczno-Socjologiczny</b>	–	<b>18</b>	<b>51</b>	–	–	<b>24</b>	<b>1</b>	<b>94</b>
Socjologia	–	–	16	–	–	–	1	17
Stosunki międzynarodowe	–	18	35	–	–	24	–	77
<b>Pedagogiki i Psychologii</b>	<b>164</b>	<b>207</b>	<b>319</b>	–	–	<b>864</b>	<b>8</b>	<b>1562</b>
Pedagogika	141	188	309	–	–	702	3	1343
Polityka społeczna	–	–	–	–	–	135	3	138
Praca socjalna	23	19	10	–	–	–	–	52
<b>Prawa</b>	<b>577</b>	<b>355</b>	<b>290</b>	<b>149</b>	<b>197</b>	<b>864</b>	<b>73</b>	<b>2317</b>
Prawo	168	110	126	149	197	–	15	765
Europeistyka	–	–	–	–	–	–	5	5
Administracja	109	86	164	–	–	539	53	951
Bezpieczeństwo narodowe	300	159	–	–	–	137	–	137
<b>Razem</b>	<b>985</b>	<b>799</b>	<b>977</b>	<b>149</b>	<b>197</b>	<b>2366</b>	<b>99</b>	<b>5572</b>

### Studenci niepełnosprawni

Uniwersytet w Białymstoku stwarza coraz lepsze warunki dostępu do studiów osobom niepełnosprawnym poprzez realizację działań na rzecz wyrównywania szans edukacyjnych studentów niepełnosprawnych w ramach przyjętego przez Senat UwB programu „Uniwersytet Szansą dla Wszystkich”. W minionym roku zorganizowano Centrum Wsparcia Studentów i Doktorantów Niepełnosprawnych, w ramach którego stworzono dodatkowe miejsce pracy dla osoby niepełnosprawnej, które zostało wyposażone w sprzęt komputerowy, urządzenia specjalistyczne oraz oprogramowanie wspomagające osoby z dysfunkcją wzroku. Uczelnia dzięki temu ma większą możliwość adaptacji materiałów dydaktycznych do formatu stosownego dla osób z dysfunkcją narządu wzroku, a od minionego roku także do formatu DAISY. W roku akademickim 2012/2013 na Uniwersytecie w Białymstoku studiowało 210 osób niepełnosprawnych.

Tabela 5. Liczba studentów niepełnosprawnych na poszczególnych wydziałach

Wydział	Liczba studentów
Biologiczno-Chemiczny	12
Ekonomii i Zarządzania	33
Filologiczny	31
Fizyki	1
Historyczno-Socjologiczny	12
Matematyki i Informatyki	8
Pedagogiki i Psychologii	53
Prawa	60
<b>Razem</b>	<b>210</b>

W ramach działań wspierających różne formy aktywności studentów niepełnosprawnych zorganizowano i przeprowadzono alternatywne zajęcia sportowe dla studentów, którym stan zdrowia nie pozwalała na uczestniczenie w zajęciach z wychowania fizycznego. Zorganizowane zostały także zajęcia indywidualne dla studenta niepełnosprawnego, którego stan zdrowia uniemożliwiał uczestnictwo w zajęciach z grupą. Centrum Wsparcia Studentów i Doktorantów Niepełnosprawnych zorganizowało spotkanie informacyjno-integracyjne, podczas którego zapoznano studentów z podejmowanymi przez Uczelnię działaniami na rzecz osób niepełnosprawnych w zakresie wyrównywania szans edukacyjnych oraz przekazano informacje na temat przysługujących im praw. W minionym roku akademickim, we współpracy z Biblioteką Uniwersytecką im. Jerzego Giedroycia, przygotowano obchody Międzynarodowego Dnia Osób Niepełnosprawnych.

#### Studenci zagraniczni

W roku akademickim 2012/2013 w Uniwersytecie w Białymstoku kształciło się 645 cudzoziemców. Wśród nich najliczniejszą grupę stanowili studenci Wydziału Ekonomiczno-Informatycznego w Wilnie.

Tabela 6. Studenci zagraniczni na UwB

Kraj	Liczba studentów
Albania	2
Armenia	1
Białoruś	153
Litwa	475
Rosja	2
Ukraina	10
USA	1
Szwecja	1
<b>Razem</b>	<b>645</b>

#### Absolwenci

W roku sprawozdawczym mury Uniwersytetu w Białymstoku opuściło (według stanu systemu USOS na dzień 12.08.2013 r.) 3123 absolwentów. 96 osób z tego grona otrzymało dyplom honorowy (tabela 7), co stanowi 3,1% ogółu absolwentów.

Tabela 7. Liczba przyznanych dyplomów honorowych

Wydział	Liczba dyplomów honorowych
Biologiczno-Chemiczny	1
Ekonomii i Zarządzania	18
Filologiczny	12
Historyczno-Socjologiczny	24
Matematyki i Informatyki	4
Pedagogiki i Psychologii	14
Prawa	22
Ekonomiczno-Informatyczny w Wilnie	1
<b>Razem</b>	<b>96</b>

Od chwili utworzenia Uniwersytetu w Białymstoku na 50182 wypromowanych absolwentów dyplom honorowy uzyskało 1216 studentów wyróżniających się bardzo dobrymi wynikami w nauce, co stanowi 2,4% ogółu absolwentów.

#### Nowe kierunki i specjalności

W roku akademickim 2012/2013 Senat Uniwersytetu w Białymstoku podjął uchwałę w sprawie prowadzenia, począwszy od roku akademickiego 2013/2014, kształcenia w językach obcych przez Wydział Ekonomii i Zarządzania, Wydział Filologiczny oraz Wydział Prawa. Wykaz kierunków studiów prowadzonych w językach obcych zawiera tabela 8.

W ramach funkcjonujących już kierunków studiów utworzono 4 nowe specjalności (por. tabelę 9).

Tabela 8. Obcojęzyczna oferta kształcenia na studiach stacjonarnych

Jednostka organizacyjna	Kierunek studiów
Wydział Ekonomii i Zarządzania	międzynarodowe stosunki gospodarcze – studia pierwszego i drugiego stopnia (język angielski)
Wydział Filologiczny	filologia, specjalność: filologia angielska – studia pierwszego stopnia (język angielski) filologia rosyjska – studia pierwszego i drugiego stopnia (język rosyjski) filologia rosyjska – komunikacja językowa w sferze biznesu – studia pierwszego stopnia (język rosyjski)
Wydział Prawa	europaistyka – studia drugiego stopnia (język angielski)

Tabela 9. Nowe specjalności na kierunkach studiów

Kierunek studiów	Stopień kształcenia	Nowa specjalność
Ekonomia	II	rachunkowość i podatki
Pedagogika	I	edukacja wizualna
	II	menadżer oświaty
	II	pedagogika regionalna i



### 3.3 Jakość kształcenia

#### Akredytacje

Akredytację Państwowej (od 1 października 2011 r. Polskiej) Komisji Akredytacyjnej posiadają następujące kierunki studiów:

1. <b>Administracja.</b> Uchwała z dnia 23.04.2009 r.	pozytywna	następna ocena <b>2014/2015</b>
2. <b>Chemia.</b> Uchwała z dnia 28.02.2008 r.	pozytywna	następna ocena <b>2013/2014</b>
3. <b>Biologia.</b> Uchwała z dnia 2.09.2010 r.	pozytywna	następna ocena <b>2015/2016</b>
4. <b>Ekonomia.</b> Uchwała z dnia 22.09.2011 r.	pozytywna	następna ocena <b>2016/2017</b>
5. <b>Ekonomia (WE-I w Wilnie)</b> Uchwała z dnia 7.07.2011 r.	pozytywna	następna ocena <b>2016/2017</b>
6. <b>Zarządzanie.</b> Uchwała z dnia 22.09.2011 r.	pozytywna	następna ocena <b>2016/2017</b>
7. <b>Filologia polska.</b> Uchwała z dnia 6.09.2007 r.	pozytywna	następna ocena <b>2012/2013</b>
8. <b>Filologia.</b> Uchwała z dnia 24.11.2011 r.	pozytywna	następna ocena <b>2017/2018</b>
9. <b>Fizyka.</b> Uchwała z dnia 20.06.2013 r.	pozytywna	następna ocena <b>2018/2019</b>
10. <b>Historia.</b> Uchwała z dnia 14.06.2007 r.	pozytywna	następna ocena <b>2012/2013</b>
11. <b>Informatyka (WE-I w Wilnie)</b> Uchwała z dnia 6.09.2012 r.	pozytywna	następna ocena <b>2018/2019</b>
12. <b>Ochrona Środowiska</b> Uchwała z dnia 17.09.2009 r.	pozytywna	następna ocena <b>2014/2015</b>
13. <b>Socjologia.</b> Uchwała z dnia 2.09.2010 r.	pozytywna	następna ocena <b>2015/2016</b>
14. <b>Pedagogika.</b> Uchwała z dnia 14.02.2008 r.	pozytywna	następna ocena <b>2013/2014</b>
15. <b>Prawo.</b> Uchwała z dnia 23.04.2009 r. Uchwała z dnia 8.12.2011 r.	pozytywna wyróżniająca	następna ocena <b>2019/2020</b>

#### Ocena instytucjonalna

**Wydział Matematyki i Informatyki**

Uchwała z dnia 20.09.2012 r.

pozytywna

następna ocena **2018/2019**

#### Akredytacje europejskie

**Chemia.** Uchwała z dnia 5.06.2008 r.

Eurobachelor Label i Euromaster Label

#### Stypendia Ministra Nauki i Szkolnictwa Wyższego

Stypendia Ministra za wybitne osiągnięcia są wyjątkowym wyróżnieniem cieszącym się dużym uznaniem środowiska akademickiego. Stypendia przyznawane są studentom szczególnie zaangażowanym w życie naukowe i kulturalne Uczelni. W roku akademickim 2012/2013 Minister Nauki i Szkolnictwa Wyższego przyznał studentom Uniwersytetu w Białymstoku 4 stypendia za wybitne osiągnięcia. Stypendia otrzymało 2 studentów kierunku historia, 1 student kierunku chemia oraz 1 student kierunku ekonomia.

#### Uczelniany System Zapewniania i Doskonalenia Jakości Kształcenia

Zgodnie z §12 ust. 2 Uczelnianego Systemu Zapewniania i Doskonalenia Jakości Kształcenia kierownicy podstawowych jednostek organizacyjnych oraz jednostek międzywydziałowych w październiku 2012 r. przedłożyli sprawozdania z działania systemów w poszczególnych jednostkach za rok akademicki 2011/2012. Wszystkie działania podjęte w zakresie monitorowania standardów akademickich pozwalają stwierdzić, że dostosowanie tych standardów do wymogów znowelizowanej ustawy Prawo o szkolnictwie wyższym i przepisów wykonawczych przebiega prawidłowo. Na podstawie danych zawartych w sprawozdaniach poszczególnych jednostek opracowano raport z działania Uczelnianego Systemu Zapewniania i Doskonalenia Jakości Kształcenia w Uniwersytecie w Białymstoku. Raport stał się podstawą do sformułowania katalogu rekomendowanych działań na rzecz podnoszenia jakości kształcenia dla jednostek organizacyjnych UwB.

Zgodnie z przyjętymi rok wcześniej rekomendacjami w roku akademickim 2012/2013 zobowiązano WSZiDJK do podjęcia szeregu działań mających na celu dalszą poprawę i doskonalenie jakości i warunków kształcenia, w szczególności:

- prac związanych z przygotowaniem obcojęzycznej oferty studiów w ramach kierunków prowadzonych przez UwB w celu pozyskiwania kandydatów z zagranicy oraz uatrakcyjnienia oferty edukacyjnej dostępnej dla studentów polskich,
- organizacji szkoleń doskonalących znajomość języka angielskiego wśród nauczycieli akademickich, pracowników obsługujących tok studiów oraz pracowników jednostek mających bezpośredni kontakt ze studentami cudzoziemcami,
- zintensyfikowania działań na rzecz zwiększania świadomości wśród studentów i absolwentów oraz pracowników Uczelni dotyczącej zasadności prowadzenia stałego monitoringu karier zawodowych absolwentów UwB,
- współdziałania z USZiDJK na rzecz budowy jednolitego systemu pozyskiwania opinii pracodawców o poziomie zatrudnianych absolwentów,
- doskonalenia procesu związanego z ankietyzacją (także elektroniczną) z uwzględnieniem możliwości jakie dają nowe serwisy USOS,
- powołania w ramach prowadzonych kierunków zespołów do spraw oceny efektów kształcenia,
- stałej aktualizacji i rozszerzania informacji na stronach internetowych wydziałów dotyczącej toku studiów oraz pełnej oferty edukacyjnej jednostek,
- przedstawiania w rocznych sprawozdaniach wniosków obejmujących w szczególności listę dostrzeżonych mankamentów w poszczególnych obszarach objętych monitorowaniem oraz wskazywanie proponowanych przez jednostki działań prowadzących do ich usunięcia,
- odniesienia się w kolejnych rocznych raportach do sposobu wywiązania się z rekomendacji dla WSZiDJK zawartych w sprawozdaniu ogólnouczelnianym z roku poprzedniego,
- systematycznej aktualizacji wiedzy wynikającej z obowiązujących przepisów prawnych odnoszących się do szkolnictwa wyższego,
- przedstawiania w raportach skuteczności opracowanych przez jednostki mechanizmów weryfikacji zakładanych efektów kształcenia.

Stopień zaawansowania zalecanych działań podejmowanych w ramach WSZiDJK zostanie przedstawiony w sprawozdaniu z działania Uczelnianego Systemu Zapewniania i Doskonalenia Jakości Kształcenia w październiku 2013 r.

### **3.4 Działalność studencka**

#### **Samorząd Studencki**

W roku akademickim 2012/2013 Parlament Studencki Uniwersytetu w Białymstoku dopełnił obowiązków wynikających z ustawy Prawo o szkolnictwie wyższym i Statutu Uniwersytetu w Białymstoku. Dokonał wyboru przedstawicieli Samorządu Studenckiego do Senatu, Komisji Dyscyplinarnej dla Studentów i Doktorantów oraz Odwoławczej Komisji dla Studentów i Doktorantów, zgłosił kandydatów na członków komisji senackich. W zakresie spraw socjalno-bytowych, wspólnie z Rektorem Uniwersytetu w Białymstoku, decydował o podziale dotacji przeznaczonej na zadania związane z bezzwrotną pomocą materialną dla studentów oraz zasadach jej przyznawania, a w szczególności o:

- wysokości dochodu na osobę w rodzinie studenta uprawniającej do ubiegania się o stypendium socjalne, wysokości stawek stypendiów, zwiększenia stypendium oraz zapomogi w roku akademickim 2013/2103,
- limitach miejsc przyznanych studentom poszczególnych wydziałów w domach studenckich w roku akademickim 2012/2013, obejmujących studentów wszystkich stopni kształcenia, w tym studentów cudzoziemców, studentów przyjeżdżających w ramach studenckiej wymiany krajowej i międzynarodowej oraz doktorantów,
- wysokości opłat za miejsce w domach studenckich w roku akademickim 2012/2013.

Parlament Studencki delegował swoich przedstawicieli do struktur Forum Uniwersytetów Polskich oraz Rady Centrum Edukacji Nauczycieli. Wspierał finansowo organizowane przez koła naukowe, organizacje i stowarzyszenia studenckie oraz rady mieszkańców domów studenta konferencje, imprezy naukowe, artystyczne i promocyjne. Ponadto uzyskał dofinansowanie w wysokości 30 tys. zł z Budżetu Obywatelskiego Województwa Podlaskiego na Podlaską Akademię Telewizję Internetową. Przedstawił na Senacie sprawozdanie z działalności studenckiej oraz sprawozdanie z wykorzystania środków finansowych przeznaczonych przez organy Uniwersytetu na cele studenckie w 2012 roku.

### **Organizacje studenckie**

W roku akademickim 2012/2013 rejestr uczelnianych organizacji studenckich obejmował 10 organizacji i stowarzyszeń studenckich, w których działało ok. 300 studentów: Akademicki Klub Turystyczno-Krajoznawczy, Podlaskie Studenckie Forum Business Centre Club (BCC), Stowarzyszenie AIESEC POLSKA Komitet Lokalny Białystok, Europejskie Stowarzyszenie Studentów Prawa ELSA Białystok, Stowarzyszenie Kuźnia Talentów, Niezależne Zrzeszenie Studentów NZS UwB, Europejskie Forum Studentów AEGEE – Białystok, Demokratyczne Zrzeszenie Studenckie, Chór Akademicki UwB oraz Akademicki Klub Teatralny.

### **Działalność kół naukowych**

Na Uniwersytecie w Białymstoku działają 62 koła naukowe, w tym dziewięć nowych, zarejestrowanych w roku akademickim 2012/2013:

- Studenckie Koło Naukowe „Laboris” – Wydział Biologiczno-Chemiczny,
- Środowiskowe Koło Naukowe „ENVIRO” – Wydział Biologiczno-Chemiczny,
- Koło Naukowe Ekonomii Międzynarodowej – Wydział Ekonomii i Zarządzania,
- Studenckie Koło Technologii Rozproszonych – Wydział Matematyki i Informatyki,
- Koło Kabaretowe „Urwani” – Wydział Pedagogiki i Psychologii,
- Studenckie Koło Naukowe „Animacji Cooltury” – Wydział Pedagogiki i Psychologii,
- Koło Naukowe Pedagogiki Przedszkolnej – Wydział Pedagogiki i Psychologii,
- Koło Naukowe Prawa Ochrony Środowiska – Wydział Prawa,
- Koło Naukowe Towarzystwo Wiedzy Obronnej – Wydział Prawa.

## **3.5 Sprawy studenckie**

### **Pomoc materialna**

Studenci Uniwersytetu w Białymstoku w roku akademickim 2012/2013 mogli ubiegać się o pomoc materialną w formie stypendium socjalnego, stypendium specjalnego dla osób niepełnosprawnych, stypendium rektora dla najlepszych studentów oraz zapomogi. Rektor w porozumieniu z uczelnianym organem samorządu studenckiego ustalił wysokość dochodu na osobę w rodzinie studenta uprawniającą do ubiegania się o stypendium socjalne, wysokość stawek stypendium socjalnego w kolejnych przedziałach dochodowych, stawki zwiększenia stypendium socjalnego, wysokość stawek stypendium specjalnego dla osób niepełnosprawnych, wysokość stawek stypendium rektora dla najlepszych studentów, maksymalną wysokość jednorazowej zapomogi w roku akademickim 2012/2013.

Ze świadczeń pomocy materialnej przyznanych przez wydziałowe komisje stypendialne ds. studentów skorzystało 3567 studentów, z czego 2390 osób otrzymało stypendia o charakterze socjalnym, 1133 osoby stypendium rektora dla najlepszych studentów, natomiast 187 studentów uzyskało stypendia specjalne dla osób niepełnosprawnych (dane na dzień 30 listopada 2012 roku). Zapomogi wypłacono ponad 200 studentom.

Odwoławcza Komisja Stypendialna ds. Studentów rozpatrzyła 72 odwołania od decyzji Wydziałowych Komisji Stypendialnych ds. Studentów w sprawie nieprzyznania pomocy materialnej. W wyniku przeprowadzonych postępowań Komisja wydała 2 decyzje o przyznaniu stypendium socjalnego, 33 decyzje o przyznaniu stypendium rektora dla najlepszych studentów oraz 1 zapomogi.



### **Sprawy dyscyplinarne**

W roku akademickim 2012/2013 Rzecznik Dyscyplinarny ds. Studentów przeprowadził siedem postępowań w sprawach dyscyplinarnych. Jedna sprawa została przez niego umorzona. W pięciu sprawach postępowanie, zgodnie z wnioskiem Rzecznika, zakończyło się wymierzeniem przez Rektora obwinionym studentom kary upomnienia. Jedno postępowanie zakończyło się orzeczeniem przez Komisję Dyscyplinarną dla Studentów i Doktorantów wnioskowanej przez Rzecznika kary nagany z ostrzeżeniem.

### **Podania i odwołania do Rektora**

W minionym roku akademickim Rektor rozpatrzył 45 indywidualnych spraw studenckich. Większość z nich stanowiły odwołania wniesione przez studentów od decyzji dziekanów wydziałów w sprawach dotyczących toku studiów, a w szczególności: zmiany formy studiów z niestacjonarnej na stacjonarną, skreśleń z listy studentów oraz zwolnień z odpłatności za studia w związku z trudną sytuacją materialną. Część rozpatrzonych spraw dotyczyła wniosków składanych do Rektora w sprawie częściowego lub całkowitego zwolnienia z obowiązku uiszczania opłat za zajęcia dydaktyczne z tytułu osiągnięcia wybitnych wyników w nauce.

### **Odpłatność za studia**

Zgodnie z ustaloną Zarządzeniem Nr 14 Rektora Uniwersytetu w Białymstoku z dnia 25 lipca 2012 r. odpłatnością za zajęcia dydaktyczne prowadzone w roku akademickim 2012/2013 koszty kształcenia za rok studiów na niestacjonarnych studiach pierwszego stopnia kształtowały się w przedziale od 1900 zł do 6800 zł, na niestacjonarnych studiach drugiego stopnia od 1900 zł do 5600 zł, na niestacjonarnych jednolitych studiach magisterskich od 3500 zł do 4000 zł. Koszty kształcenia na niestacjonarnych studiach doktoranckich zawierały się w przedziale od 3900 zł do 7000 zł.

W roku akademickim 2012/2013 Rektor udzielił częściowego zwolnienia z obowiązku uiszczania opłat za zajęcia dydaktyczne 10 studentom. Zgodnie z decyzją Rektora 60% zwolnienie z odpłatności uzyskało 2 doktorantów, 50% zwolnienie – 3 studentów oraz 25% zwolnienie – 5 studentów. Decyzje o zwolnieniu z obowiązku uiszczania opłat podjęto na podstawie §39 ust. 4 Regulaminu studiów Uniwersytetu w Białymstoku, zgodnie z którym student studiów niestacjonarnych osiągający wybitne wyniki w nauce (uzyskanie ocen dobrych i bardzo dobrych oraz osiągnięcie w roku poprzedzającym złożenie wniosku średniej ocen minimum 4,75) może ubiegać się o częściowe lub całkowite zwolnienie z odpłatności za studia.

W minionym roku akademickim znowelizowano uchwałę Senatu w sprawie zasad pobierania opłat za świadczone usługi edukacyjne oraz trybu i warunków zwalniania z tych opłat. Uchwałą zmieniającą wprowadzono nowe wzory kalkulacji kosztów usług edukacyjnych oraz uwzględniono kwestię dotyczącą zasad pobierania opłat za studia od cudzoziemców podejmujących studia na zasadach odpłatności lub studia prowadzone w języku obcym oraz uregulowano warunki zwalniania z tych opłat.

### **Domy studenta**

Uniwersytet w Białymstoku posiada trzy domy studenta (łącznie 644 miejsca, w tym 4 przeznaczone dla osób niepełnosprawnych). Limity miejsc przyznane studentom poszczególnych wydziałów w domach studenckich na rok akademicki 2012/2013 oraz cennik opłat za miejsce w domach studenckich ustalił Rektor w porozumieniu z uczelnianymi organami uchwałodawczymi samorządu studenckiego oraz samorządu doktorantów. Miesięczna opłata za miejsce w DS w roku akademickim 2012/2013 mieściła się w granicach od 270 do 400 zł.

### **3.6 Mobilność studentów**

Studenci Uniwersytetu w Białymstoku, w roku akademickim 2012/2013, mieli możliwość wyjazdu na studia semestralne i roczne do 18 polskich uniwersytetów w ramach Programu Mobilności Studentów MOST. Z programu skorzystało 39 studentów. Najczęściej wybieranymi przez studentów uczelniami były: Uniwersytet Warszawski – 15, Uniwersytet Jagielloński – 6, Uniwersytet Kardynała Stefana

Wyszyńskiego – 3, Uniwersytet Gdański – 3 oraz Uniwersytet Mikołaja Kopernika – 2, Uniwersytet im. Adama Mickiewicza – 2, Uniwersytet Marii Curie-Skłodowskiej – 2, Uniwersytet Opolski – 2, Uniwersytet Śląski – 2, Uniwersytet Łódzki – 2.

W ramach programu MOST w roku akademickim 2012/2013 z oferty Uniwersytetu w Białymstoku skorzystało 5 studentów polskich uczelni: Uniwersytetu Gdańskiego, Uniwersytetu im. Adama Mickiewicza w Poznaniu, Uniwersytetu Warszawskiego, Uniwersytetu Kardynała Stefana Wyszyńskiego, Uniwersytetu Mikołaja Kopernika.

### 3.7 Studia doktoranckie

#### Rekrutacja

O przyjęcie na studia doktoranckie w roku akademickim 2012/2013 ubiegało się 143 kandydatów. W wyniku przeprowadzonej rekrutacji na studia doktoranckie przyjęto łącznie 94 osoby, z czego na stacjonarne studia doktoranckie 33 osoby i na niestacjonarne studia doktoranckie 61 osób. Wyniki rekrutacji przeprowadzonej w poszczególnych jednostkach organizacyjnych prowadzących studia doktoranckie obrazuje tabela 10.

Tabela 10. Rekrutacja na studia doktoranckie na rok akademicki 2012/2013

2012/2013	Wydział Biologiczno-Chemiczny	Wydział Ekonomii i Zarządzania	Wydział Filologiczny	Wydział Historyczno-Socjologiczny	Wydział Prawa
Studia stacjonarne	6	7	–	–	20
Studia niestacjonarne	–	5	17	16	23
<b>Razem</b>	<b>6</b>	<b>12</b>	<b>17</b>	<b>16</b>	<b>43</b>

#### Liczba doktorantów

W roku akademickim 2012/2013 w Uniwersytecie w Białymstoku kształciło się 339 doktorantów, z czego na stacjonarnych studiach doktoranckich 114 osób oraz na niestacjonarnych studiach doktoranckich 225 osób. W stosunku do roku poprzedniego liczba studiujących na studiach doktoranckich wzrosła o 6,3%. Liczbę uczestników studiów doktoranckich na poszczególnych wydziałach przedstawiono w tabeli 11.

Tabela 11. Uczestnicy studiów doktoranckich

2012/2013	Wydział Biologiczno-Chemiczny	Wydział Ekonomii i Zarządzania	Wydział Filologiczny	Wydział Historyczno-Socjologiczny	Wydział Prawa
Studia stacjonarne	13	41	–	–	60
Studia niestacjonarne	–	48	48	47	82
<b>Razem</b>	<b>13</b>	<b>89</b>	<b>48</b>	<b>47</b>	<b>142</b>

#### Pomoc materialna

Rektor w porozumieniu z uczelnianym organem samorządu doktorantów ustalił wysokość dochodu na osobę w rodzinie doktoranta uprawniającą do ubiegania się o stypendium socjalne, wysokości stawek stypendium socjalnego w kolejnych przedziałach dochodowych, stawki zwiększenia stypendium socjalnego, wysokość stawek stypendium specjalnego dla osób niepełnosprawnych, wysokość stawek stypendium dla najlepszych doktorantów oraz maksymalną wysokość jednorazowej zapomogi w roku akademickim 2012/2013.

W roku akademickim 2012/2013 ze świadczeń w ramach funduszu pomocy materialnej skorzystało 117 doktorantów. Liczbę poszczególnych form pomocy materialnej udzielonej doktorantom przedstawiono w tabeli 12.

*Tabela 12. Rodzaje form pomocy materialnej przyznanej doktorantom*

Formy pomocy materialnej	Liczba otrzymujących stypendia	% ogólnej liczby doktorantów
stypendium socjalne	10	2,94
stypendium dla najlepszych doktorantów	93	27,43
stypendium specjalne dla osób niepełnosprawnych	12	3,53
zapomogi	8	2,35

Najczęściej przyznawaną doktorantom formą pomocy materialnej w roku sprawozdawczym były stypendia dla najlepszych doktorantów, które stanowiły ponad 79% przyznanych świadczeń.

Do Odwoławczej Komisji Stypendialnej ds. Doktorantów wpłynęło 9 odwołań od decyzji komisji wydziałowych, z czego w 3 sprawach podjęto rozstrzygnięcia korzystne dla doktorantów, tj. podjęto decyzje o przyznaniu stypendiów, w 5 sprawach utrzymano w mocy decyzje WKS ds. doktorantów w przedmiocie odmowy przyznania stypendiów, uchylono 1 decyzję w całości i skierowano sprawę do ponownego rozpatrzenia przez organ pierwszej instancji.

#### **Stypendia doktoranckie**

W roku akademickim 2012/2013 o przyznanie stypendium doktoranckiego ubiegało się 55 doktorantów stacjonarnych studiów doktoranckich Wydziału Biologiczno-Chemicznego, Wydziału Ekonomii i Zarządzania oraz Wydziału Prawa. Decyzją Rektora przyznano stypendium w wysokości 1 250 zł miesięcznie na okres 12 miesięcy 23 doktorantom.

#### **Zwiększenie stypendium doktoranckiego z dotacji projakościowej**

W roku akademickim 2012/2013 o zwiększenie stypendium doktoranckiego z dotacji projakościowej ubiegało się 40 doktorantów stacjonarnych studiów doktoranckich Wydziału Biologiczno-Chemicznego, Wydziału Ekonomii i Zarządzania oraz Wydziału Prawa. Decyzją Rektora przyznano stypendium w wysokości 800 zł miesięcznie na okres 12 miesięcy 28 doktorantom.

#### **Samorząd doktorantów**

W roku akademickim 2012/2013 Rada Uczelniana Samorządu Doktorantów Uniwersytetu w Białymstoku odbywała regularne, comiesięczne spotkania, których celem było omawianie bieżących kwestii, dotyczących studiów trzeciego stopnia. Dzięki wsparciu finansowemu ze strony władz rektorskich i dziekańskich Uniwersytetu w Białymstoku udało się dofinansować wyjazdy naukowe i publikacje 11 doktorantom oraz zorganizować II Konferencję Naukową Doktorantów Uniwersytetu w Białymstoku „Współpraca międzynarodowa a rozwój regionalny”, której tematem przewodnim było „Położenie przygraniczne a możliwości rozwoju”. Konferencja skierowana była do studentów, doktorantów i pracowników naukowych z ośrodków akademickich w Polsce i poza jej granicami. Efektem konferencji będzie praca zbiorowa.

Rada Uczelniana Samorządu Doktorantów była również współorganizatorem seminarium „Mechanizmy finansowania badań młodych naukowców w Polsce”, organizowanym przez Radę Młodych Naukowców, które odbyło się 12 kwietnia 2013 r. na Wydziale Prawa Uniwersytetu w Białymstoku. Istotą spotkania było przekazanie młodym naukowcom informacji dotyczących możliwości finansowania badań naukowych ze środków Narodowego Centrum Nauki, Narodowego Centrum Badań i Rozwoju i Top 500 Innovators, zachęcenie ich do pozyskiwania funduszy na badania podstawowe oraz podzielenie się doświadczeniami z realizacji grantów przez laureatów wybranych konkursów.

Ponadto Rada Uczelniana Samorządu Doktorantów w roku sprawozdawczym zainicjowała szereg działań mających na celu:

- powołanie pełnomocnika, który podczas regularnych spotkań z kierownikami studiów doktoranckich zapewni sprawną wymianę informacji i będzie koordynował wdrażanie najlepszych rozwiązań we wszystkich jednostkach, prowadzących studia doktoranckie,
- wprowadzenie oferty lektoratów z języków obcych, umożliwiających doktorantom naukę języka specjalistycznego, związanego z wybranym przez nich kierunkiem studiów,
- organizację corocznych szkoleń z zakresu pozyskiwania funduszy na badania naukowe.

Realizację wymienionych działań przewidziano w nadchodzącym roku akademickim 2013/2014.

### 3.8. Studia podyplomowe

#### Rekrutacja

W roku akademickim 2012/2013 na studiach podyplomowych rozpoczęło kształcenie 1 067 słuchaczy (tabela 13).

Tabela 13. Rekrutacja na studia podyplomowe w roku akademickim 2012/2013

Studia podyplomowe	Liczba przyjętych
<b>Wydział Biologiczno-Chemiczny</b>	
Chemii	10
Nauczyciel przyrody	28
<b>Wydział Ekonomii i Zarządzania</b>	
Menedżerskie	30
Wyceny i gospodarki nieruchomościami	26
Finansów i rachunkowości przedsiębiorstw	197
Rachunkowość i audyt wewnętrzny w jednostkach sektora publicznego	32
Zarządzania zasobami ludzkimi	27
Obsługa celno-podatkowa i logistyczna międzynarodowego obrotu towarowego	30
Mechanizmy funkcjonowania strefy EURO	57
<b>Wydział Filologiczny</b>	
Informacji naukowej i bibliotekarstwa	22
Logopedii	63
<b>Wydział Pedagogiki i Psychologii</b>	
Edukacji elementarnej	72
Socjoterapii	20
Pedagogika resocjalizacyjna	15
<b>Wydział Prawa</b>	
Zamówień publicznych	60
Administracji publicznej	68
Doradztwo podatkowe	41
Mediatorów sądowych	27
Bezpieczeństwo wewnętrzne i narodowe	19
Modernizacja Kadr Administracji Sądowej	30
Prawo Ochrony Środowiska	12
Środowiskowe Aspekty Funkcjonowania Lasów Państwowych	22
Zarządzanie instytucjami publicznymi ze szczególnym uwzględnieniem sądów powszechnych	42
Prawo i procedury administracyjne w energetyce	17
<b>Wydział Biologiczno-Chemiczny i Wydział Fizyki</b>	
Przyroda – IV etap edukacyjny	50



<b>Katedra Teologii Katolickiej</b>	
Zarządzania i administracji kościelnej	50

### Liczba słuchaczy studiów podyplomowych

W roku akademickim 2012/2013 na UwB studiowało 1484 słuchaczy studiów podyplomowych. Liczbę słuchaczy studiów podyplomowych w okresie pięciu ostatnich lat akademickich przedstawia tabela 14.

Tabela 14. Słuchacze studiów podyplomowych w latach 2008-2013

Rok akademicki	Liczba słuchaczy
2008/2009	1096
2009/2010	2549
2010/2011	2350
2011/2012	1567
2012/2013	1484

W odniesieniu do roku akademickiego 2009/2010 nastąpił gwałtowny spadek liczby słuchaczy studiów podyplomowych.

### Studia podyplomowe realizowane w roku akademickim 2012/2013

W roku akademickim 2012/2013 realizowano 26 studiów podyplomowych, co stanowi 25% pełnej oferty edukacyjnej Uniwersytetu w tym zakresie.

### Nowości dotyczące studiów podyplomowych

W roku akademickim 2012/2013 powołano następujące studia podyplomowe :

Wydział Filologiczny:

- Doskonalenie Warsztatu Zawodowego Nauczyciela Języka Angielskiego

Wydział Historyczno-Socjologiczny:

- Równość kobiet i mężczyzn w edukacji szkolnej

Wydział Prawa:

- Kształcenie Tłumaczy Przysięgłych Języka Angielskiego
- Międzynarodowa Współpraca Samorządu Terytorialnego

Wydział Pedagogiki i Psychologii:

- Wiedza o Kulturze Polskiej
- Gerontologia Społeczna z Elementami Geriatrii

Wydział Ekonomiczno-Informatyczny w Wilnie:

- Biznes Międzynarodowy

### 3.9. Zawodowa promocja studentów i absolwentów

Podstawowymi obszarami działania Biura Karier Uniwersytetu w Białymstoku w roku sprawozdawczym były:

- poradnictwo zawodowe – przygotowanie studentów i absolwentów do funkcjonowania na rynku pracy,
- pośrednictwo pracy – współpraca z pracodawcami,
- badanie losów absolwentów UwB.

W zakresie poradnictwa zawodowego przeprowadzono: indywidualne rozmowy doradcze oraz doradztwo grupowe – warsztaty, prezentacje, wykłady. Na podstawie informacji pozyskanych w trakcie spotkań z klientami Biura oraz danych pochodzących z analizy wypełnionych przez studentów ankiet, pracownicy Biura wspólnie ze studentami (absolwentami) określali dalsze formy współpracy. W zależności od potrzeb zainteresowani otrzymywali informacje i pomoc dotyczącą: tworzenia dokumentów aplikacyjnych, przygotowania do rozmowy kwalifikacyjnej, poszukiwania informacji o ofertach pracy w kraju – budowania elementów indywidualnej „ścieżki kariery”. Z poradnictwa zawodowego (grupowego i indywidualnego) skorzystały 233 osoby.

W ramach poradnictwa zawodowego – grupowego w lutym 2013 roku zorganizowano kolejną edycję Zimowej Akcji Warsztatowej składającej się z 8 warsztatów z zakresu rynku pracy oraz umiejętności interpersonalnych. Uczestniczyło w nich około 70 osób.

W ramach pośrednictwa pracy pozyskano ponad 264 oferty pracy, w tym 199 ofert pracy stałej oraz 65 ofert pracy dorywczej, 64 oferty programów praktyk i staży. Z możliwości uzyskania kontaktu z pracodawcą skorzystały 322 osoby.

W roku akademickim 2012/2013 zarejestrowano ponad 20126 wejść na stronę Biura Karier. W październiku 2013 r. Biuro Karier zorganizowało na Wydziale Ekonomii i Zarządzania Targi Pracy, w których uczestniczyło 12 lokalnych pracodawców. Około 30 studentów i absolwentów podczas trwania targów znalazło pracę, praktykę lub staż.

W wyniku podjętej w 2010 roku współpracy z Centrum Kształcenia Ustawicznego w Białymstoku w roku sprawozdawczym kontynuowano badania losów i karier absolwentów Uniwersytetu w Białymstoku. Deklarację uczestnictwa w badaniach złożyło 1364 absolwentów rocznika 2011/2012, natomiast faktycznie w badaniach ankietowych uczestniczyło 361 osób. Analiza wyników pierwszego etapu badań ankietowych zawarta będzie w raporcie częściowym, który zostanie przedstawiony przez Biuro Karier do końca września 2013 r. W maju 2013 r. rozpoczęto zbieranie deklaracji uczestnictwa w badaniach kolejnego rocznika absolwentów Uniwersytetu w Białymstoku.

## 4. Pracownicy Uniwersytetu

Ogólna liczba zatrudnionych na Uniwersytecie w Białymstoku wynosi 1480 osób, w tym 865 nauczycieli akademickich i 615 pracowników niebędących nauczycielami akademickimi.

### 4.1 Nauczyciele akademicy

Liczba zatrudnionych w Uniwersytecie w Białymstoku na stanowiskach nauczycieli akademickich przedstawia się następująco: samodzielnych pracowników nauki mamy 226; w tym profesorów zwyczajnych – 48, profesorów nadzwyczajnych z tytułem – 14, profesorów UwB – 133, adiunktów z habilitacją – 29, 1 asystent z habilitacją i 1 starszy wykładowca z habilitacją. Pozostali nauczyciele akademicy (adiunkci, asystenci, starsi wykładowcy, wykładowcy, lektorzy, instruktorzy i kustosze dyplomowani) stanowią liczbę 639.

Tabela 15. Nauczyciele akademicy – stan zatrudnienia na dzień 31.07.2013 r. (bez osób przebywających na urloпах wychowawczych i bezpłatnych)

Lp.	Stanowisko	Pełnozatrudnieni	Niepełnozatrudnieni
1.	<b>Ogółem zatrudnieni: 865</b>	832	33
2	Pracownicy samodzielni: w tym: - profesorowie zwyczajni - profesorowie nadzwyczajni z tytułem - profesorowie UwB  - adiunkci z habilitacją - asystent z habilitacją - starszy wykładowca z habilitacją	225  48 14 132, w tym 1 osoba, która uzyskała uprawnienia równoważne z uprawnieniami doktora habilitowanego 29 1 1	1    1
3.	Adiunkci	301	6
4.	Asystenci	184	16

5.	Starsi wykładowcy	64	
6.	Wykładowcy	29	
7.	Lektorzy	23	8
8.	Instruktorzy	3	2
9.	Starszy kustosz dyplomowany	1	
10.	Kustosze dyplomowani	2	

W roku akademickim 2012/2013 (do 31.07.2013 r.) w Uniwersytecie w Białymstoku zatrudniono 10 osób na stanowisko profesora nadzwyczajnego na okres 5 lat, zaś 9 osób, którym upłynął 5-letni okres zatrudnienia na tym stanowisku – zatrudniono na czas nieokreślony.

W roku akademickim 2012/2013 (do 31.07.2013 r.) 6 osób uzyskało tytuł naukowy, 15 osób uzyskało stopień naukowy doktora habilitowanego, 1 osoba uzyskała uprawnienia równoważne uprawnieniom wynikającym z posiadania stopnia naukowego doktora habilitowanego oraz 20 osób uzyskało stopień naukowy doktora.

Tabela 16. Nauczyciele akademicy wg jednostek organizacyjnych – stan zatrudnienia na dzień 31.07.2013 r. (bez osób przebywających na urloпах wychowawczych i bezpłatnych)

Jednostka organizacyjna	Stan zatrudnienia
Wydział Biologiczno-Chemiczny	125 (1)
Wydział Ekonomii i Zarządzania	91 (4)
Wydział Filologiczny	143 (7)
Wydział Fizyki	31 (1)
Wydział Historyczno-Socjologiczny	105 (1)
Wydział Matematyki i Informatyki	78
Wydział Prawa	114 (2)
Wydział Pedagogiki i Psychologii	111 (8)
Studium Praktycznej Nauki Języków Obcych	33 (5)
Studium Wychowania Fizycznego i Sportu	8
Katedra Teologii Prawosławnej	3 (2)
Katedra Teologii Katolickiej	2
Uniwersyteckie Centrum Przyrodnicze im. Profesora Andrzeja Myrchy	1
Biblioteka Uniwersytecka	2
Wydział Ekonomiczno-Informatyczny w Wilnie	18 (2)
<b>Razem</b>	<b>865</b>

(...) w tym liczba osób zatrudnionych w niepełnym wymiarze czasu pracy

Tabela 17. Zatrudnienie nauczycieli akademickich w etatach finansowanych z dotacji podstawowej

Grupa stanowisk	Stan na dzień 31.12.2011 r.	Stan na dzień 31.12.2012 r.	Stan na dzień 31.07.2013 r.
Profesorów	188	192	195
Adiunktów i starszych wykładowców	394	397	396
Asystentów, wykładowców, lektorów i instruktorów	296	270	253
<b>Ogółem</b>	<b>878</b>	<b>859</b>	<b>844</b>

#### 4.2 Pracownicy niebędący nauczycielami akademickimi

Pracowników niebędących nauczycielami akademickimi (pracownicy: administracyjni, techniczni, biblioteczni, obsługi) zatrudnionych w Uniwersytecie jest 615.



**Tabela 18. Pracownicy niebędący nauczycielami akademickimi – stan zatrudnienia na dzień 31.07.2013 r. (bez osób przebywających na urloпах wychowawczych i bezpłatnych)**

Jednostka organizacyjna	pracownicy administracyjni	pracownicy techniczni	pracownicy biblioteczni	pracownicy obsługi	ogółem
Wydział Biologiczno-Chemiczny ( w tym Stacja Terenowa w Gugnach)	10	40 (3)	5	22 (4)	77 (7)
Wydział Ekonomii i Zarządzania	14	4	6	12 (2)	36 (2)
Wydział Filologiczny	11	1	4	21 (3)	54 (3)
Wydział Historyczno-Socjologiczny	12	1	4		
Wydział Matematyki i Informatyki	7	4	4	17 (4)	32 (4)
Wydział Fizyki	4	13	2	9 (2)	28 (2)
Wydział Pedagogiki i Psychologii	17	5 (1)	10	15 (1)	47 (2)
Wydział Prawa	19	4	7	15 (2)	45 (2)
Biblioteka Uniwersytecka	3	2	53 (1)	13 (2)	71 (3)
SWFiS	1	1		9 (3)	11 (3)
Katedra Teologii Prawosławnej	1 (1)				1 (1)
Katedra Teologii Katolickiej	1				1
Centrum Edukacji Nauczycieli	2			1	3
Uniwersyteckie Centrum Przyrodnicze im. Profesora Andrzeja Myrchy		3 (1)			3 (1)
Archiwum	1				1
Wydawnictwo Uniwersytetu w Białymstoku	2	1			3
Domy Studenta	5			24 (6)	29 (6)
Administracja centralna i pracownicy obsługi	137 (8)			23 (3)	160 (11)
Wydział Ekonomiczno-Informatyczny w Wilnie	8		1	2 (1)	11 (1)
Biuro Projektu przy ul. Świerkowej 20	1				1
Biuro Projektu przy ul. Warszawskiej 63	1 (1)				1 (1)
<b>Ogółem</b>	<b>257 (10)</b>	<b>79 (5)</b>	<b>96 (1)</b>	<b>183 (33)</b>	<b>615 (49)</b>

(...) w tym liczba osób zatrudnionych w niepełnym wymiarze czasu pracy

**Tabela 19. Zatrudnienie w etatach w grupie pracowników niebędących nauczycielami akademickimi w etatach finansowanych z dotacji podstawowej**

Grupa stanowisk	Stan na dzień 31.12.2011 r.	Stan na dzień 31.12.2012 r.	Stan na dzień 31.07.2013 r.
Pracownicy naukowo-techniczni	10	11	11
Pracownicy biblioteczni	96	98	97
Pracownicy inżynieryjno-techniczni	64	61	62
Pracownicy ekonomiczni, administracyjni oraz obsługi	420	423	410
<b>Ogółem</b>	<b>590</b>	<b>593</b>	<b>580</b>

## 5. Działalność naukowa

### 5.1 Finansowanie badań

Uniwersytet w Białymstoku w 2012 roku otrzymał na prowadzenie działalności naukowo-badawczej środki finansowe w kwocie 9 497 631 zł (51,11% dotacje MNiSW, 36,24% projekty badawcze (GR) finansowane przez NCN, 11,26% projekty rozwojowe finansowane przez NCBiR oraz 1,39% prace badawczo-usługowe zamawiane przez inne podmioty).

Tabela 20. Zestawienie źródeł finansowania z działalności naukowo-badawczej w 2012 roku

Rodzaje działalności badawczej	Kwota brutto w zł	Liczba projektów
Utrzymanie potencjału badawczego (BST)	3 088 560	148
Badania młodych naukowców (BMN)	399 210	75
Utrzymanie specjalnego urządzenia badawczego (SPUB)	134 800	1
Projekty badawcze – granty (GR)	3 441 541	60
Projekty rozwojowe	1 070 000	2
Programy Ministra Nauki i Szkolnictwa Wyższego (NPRH)	268 240	4
Nagrody i stypendia naukowe dla wybitnych młodych naukowców Ministra Nauki i Szkolnictwa Wyższego	62 540	3
Finansowanie współpracy naukowej z zagranicą, w tym :	91 030	2
• dofinansowanie kosztów udziału w Programach Ramowych UE	52 650	1
• finansowanie współpracy zagranicznej niewspółfinansowanej ze środków zagranicznych	38 380	1
Inwestycje aparaturowe	810 000	1
Prace badawczo-usługowe zlecone przez inne podmioty	131 710	4
<b>RAZEM:</b>	<b>9 497 631</b>	<b>300</b>

Dotacja podmiotowa Ministra Nauki i Szkolnictwa Wyższego na utrzymanie potencjału badawczego (BST) w roku 2012 wynosiła 3088560 zł, z czego finansowanie otrzymało 148 tematów badawczych. W 2013 roku środki finansowe przeznaczone na utrzymanie potencjału badawczego wynoszą 2595710 zł, w ramach tej dotacji finansowanych jest 158 tematów badawczych.

Finansowanie działalności statutowej w latach 2012-2013 poszczególnych jednostek organizacyjnych Uczelni oraz kategorie naukowe jednostek przedstawia tabela nr 21.

Tabela 21. Kategorie i kwoty dotacji przyznane jednostkom UwB w latach 2012-2013

Lp.	Nazwa jednostki	Kategoria	Kwota dotacji w PLN		Kwota dotacji w stosunku do roku poprzedniego %
		2012/2013	2012	2013	
1.	Wydział Biologiczno-Chemiczny		987 820	861 150	87,18
	Instytut Biologii	B			
	Instytut Chemii	B			
2.	Wydział Ekonomii i Zarządzania	B	129 060	125 800	97,47
3.	Wydział Filologiczny	B	265 420	250 470	94,37
4.	Wydział Historyczno-Socjologiczny	B	335 390	304 270	90,72
5.	Wydział Matematyki i Informatyki	B	195 650	194 190	99,25
6.	Wydział Fizyki	A	689 980	557 030	80,73
7.	Wydział Pedagogiki i Psychologii	B	238 190	229 720	96,44
8.	Wydział Prawa	A	247 050	228 570	92,52
9.	Wydział Ekonomiczno-Informatyczny w Wilnie	C	0	0	0
10.	Wydział Administracji w Siedlcach	C	0	0	0
<b>Razem</b>			<b>3 088 560</b>	<b>2 751 200</b>	<b>89,08</b>

W 2012 roku Uczelnia otrzymała dotację celową na prowadzenie badań naukowych lub prac rozwojowych oraz zadań z nimi związanych, służących rozwojowi młodych naukowców oraz uczestników studiów doktoranckich finansowanych w wewnętrznym trybie konkursowym (BMN) w kwocie 399 210 zł, z tej dotacji finansowanych było 75 projektów naukowo-badawczych. W 2013 roku została przyznana dotacja w wysokości 441 080 zł, w ramach tej dotacji finansowanie otrzymały 92 projekty naukowo-badawcze na realizację badań prowadzonych przez młodych naukowców i uczestników studiów doktoranckich.

W 2012 roku Wydział Biologiczno-Chemiczny otrzymał dotację podmiotową w wysokości 134800 zł na finansowanie kosztów związanych z utrzymaniem specjalnego urządzenia badawczego pn. „Laboratorium badań molekularnych bakterii owadobójczych o potencjalnym zastosowaniu w produkcji biologicznych insektycydów”.

W 2012 roku zostało złożonych do MNiSW 11 wniosków o przyznanie stypendium naukowego dla wybitnego młodego naukowca oraz zostały podpisane dwie umowy na finansowanie w latach 2012-2015 stypendium naukowego dla wybitnego młodego naukowca na łączną kwotę w wysokości 298440 zł.

W 2012 roku został złożony do MNiSW jeden wniosek o przyznanie środków na uczestnictwo w programie „Mobilność Plus”, który otrzymał środki finansowe w kwocie ogółem 477600 zł przeznaczone na finansowanie w latach 2013-2015, w tym na rok 2013 kwota dofinansowania wynosi 187000 zł.

W 2012 roku zostało złożonych do MNiSW 8 wniosków w ramach Narodowego Programu Rozwoju Humanistyki, z czego w ramach złożonych wniosków zostały podpisane cztery umowy na łączną kwotę 969200 zł, w tym kwota dofinansowania w 2013 roku wynosi 274 187 zł. W 2013 roku złożono do MNiSW 23 wnioski w ramach Narodowego Programu Rozwoju Humanistyki na kwotę ogółem 12974 240 zł.

W 2012 roku Uczelnia na dofinansowanie kosztów udziału w Programach Ramowych UE otrzymała dotację z Ministerstwa Nauki i Szkolnictwa Wyższego w wysokości 52650 zł.

Finansowanie współpracy zagranicznej niewspółfinansowanej z MNiSW ze środków zagranicznych w roku 2012 wyniosło 38 380 zł, a w roku 2013 wynosi 31 880 zł.

W roku 2012 złożono do Narodowego Centrum Nauki 57 wniosków o finansowanie projektów badawczych (grantów).

W 2012 roku zostały podpisane umowy na finansowanie projektów badawczych na łączną kwotę 2 087 580 zł. W 2013 roku złożono do Narodowego Centrum Nauki 35 wniosków o finansowanie projektów badawczych na kwotę 8 303 069 zł oraz zostały podpisane cztery umowy na kwotę 792 363 zł.

W 2012 roku zostały złożone do Narodowego Centrum Nauki 4 wnioski do konkursu na finansowanie projektów badawczych, realizowanych w ramach współpracy międzynarodowej, HARMONIA oraz 4 wnioski do konkursu na finansowanie staży krajowych po uzyskaniu stopnia naukowego doktora „Stáže podoktorskie NCN” oraz została podpisana jedna umowa w wysokości 396 000 zł na realizację stażu po uzyskaniu stopnia naukowego doktora na Wydziale Prawa.

W 2013 roku zostały złożone do Narodowego Centrum Nauki 2 wnioski do konkursu HARMONIA, 1 wniosek do konkursu MAESTRO, 6 wniosków do konkursu FUGA oraz 1 wniosek do konkursu ETIUDA na finansowanie projektów badawczych na łączną kwotę 4 032 691 zł. W 2013 roku została podpisana jedna umowa na kwotę 1 630 850 zł realizowana w ramach współpracy międzynarodowej – HARMONIA.

W 2012 roku została zawarta jedna umowa z Narodowym Centrum Badań i Rozwoju na realizację projektów rozwojowych z zakresu badania naukowe i prace rozwojowe na rzecz obronności

i bezpieczeństwa państwa na kwotę 300 000 zł. W 2013 roku dofinansowanie umów realizowanych projektów rozwojowych na rzecz obronności i bezpieczeństwa państwa stanowi kwotę 1 070 000 zł. Liderem tych projektów jest Wydział Prawa.

Obecnie w 2013 roku w naszej Uczelni są realizowane 82 projekty naukowe, w tym:

- 68 projektów badawczych
- 1 projekt dla doświadczonego naukowca
- 1 projekt w ramach współpracy międzynarodowej
- 1 projekt na staż podoktorski
- 8 projektów NPRH
- 3 projekty badawcze rozwojowe.

W 2012 roku wykonano cztery prace badawczo-usługowe zlecone przez inne podmioty na kwotę 131710 zł.

W 2012 roku Uniwersytet w Białymstoku otrzymał dofinansowanie w kwocie 92000 zł na realizację zadania z zakresu działalności upowszechniającej naukę pn. „X Podlaski Festiwal Nauki i Sztuki oraz Dzień Akademicki”.

W roku 2012 Uniwersytet w Białymstoku złożył do MNiSW 7 wniosków o finansowanie lub dofinansowanie planowanych zakupów aparatury naukowo-badawczej na rok 2013 na kwotę 14877000 zł oraz jeden wniosek na inwestycję budowlaną w kwocie 790 817 zł. W 2012 roku otrzymaliśmy z MNiSW dotację celową na realizację inwestycji w zakresie zakupu aparatury naukowej stanowiącej dużą infrastrukturę badawczą pt. „System kontroli dawek pochłanianych w materii miękkiej” na Wydziale Fizyki w kwocie 810000 zł. W roku 2013 została przyznana dotacja celowa w wysokości 1600000 zł na finansowanie kosztów realizacji inwestycji w zakresie zakupu aparatury naukowo-badawczej stanowiącej dużą infrastrukturę badawczą pn. „System detekcji propagacji wzbudzeń optycznych” na Wydziale Fizyki.

Łączna wartość aparatury naukowo-badawczej zakupionej w roku 2012, niezależnie od źródeł finansowania wynosiła 5 615 800 zł, z czego przypada na:

- |                                 |                |                |
|---------------------------------|----------------|----------------|
| • Wydział Biologiczno-Chemiczny | - 4 648 400 zł |                |
| <i>w tym BioNanoTechno</i>      |                | - 1 902 000 zł |
| • Wydział Fizyki                | - 882 900 zł   |                |
| • Wydział Prawa                 | - 84 500 zł    |                |

Wartość aparatury zakupionej w 2013 roku wynosi 172 500 zł i dotyczy:

- |                                     |              |
|-------------------------------------|--------------|
| • Wydziału Biologiczno-Chemicznego  | - 168 500 zł |
| • Wydziału Matematyki i Informatyki | - 4 000 zł   |

W 2012 roku do Fundacji na rzecz Nauki Polskiej złożono 1 wniosek w programie POMOST oraz dwa wnioski o stypendium START dla młodych naukowców. W 2012 roku została zawarta jedna umowa z Fundacją na rzecz Nauki Polskiej o dofinansowanie projektu realizowanego w ramach Programu TEAM w łącznej kwocie 1 608 000 zł.

W 2012 roku Uniwersytet w Białymstoku złożył do Urzędu Patentowego cztery zgłoszenia patentowe (Instytut Chemii – 3, Instytut Biologii – 1) oraz w 2012 roku zostały udzielone trzy patenty na rzecz Uniwersytetu w Białymstoku (Instytut Chemii).

W 2013 roku Uniwersytet w Białymstoku złożył do Urzędu Patentowego sześć zgłoszeń patentowych (Instytut Chemii – 4, Instytut Informatyki – 1, Wydział Fizyki – 1) oraz w 2013 roku został udzielony jeden patent na rzecz Uniwersytetu w Białymstoku (Instytut Chemii).



## 5.2 Rozwój naukowy

### Uprawnienia do habilitowania i doktoryzowania

Uniwersytet w Białymstoku posiada 10 uprawnień do nadawania stopnia doktora i 4 uprawnienia do nadawania stopnia doktora habilitowanego.

### Uprawnienia do nadawania stopnia doktora

- Wydział Biologiczno-Chemiczny, Instytut Biologii od 1997 r. do nadawania stopnia naukowego doktora nauk biologicznych w dyscyplinie biologia.
- Wydział Biologiczno-Chemiczny od 2000 r. do nadawania stopnia naukowego doktora nauk chemicznych w dyscyplinie chemia.
- Wydział Ekonomii i Zarządzania od 1990 r. do nadawania stopnia naukowego doktora nauk ekonomicznych w zakresie ekonomii.
- Wydział Filologiczny od 2000 r. do nadawania stopnia naukowego doktora nauk humanistycznych w dyscyplinie językoznawstwo.
- Wydział Filologiczny od 2006 r. do nadawania stopnia naukowego doktora nauk humanistycznych w dyscyplinie literaturoznawstwo.
- Wydział Fizyki od 1996 r. do nadawania stopnia naukowego doktora nauk fizycznych w dyscyplinie fizyka.
- Wydział Historyczno-Socjologiczny, Instytut Historii i Nauk Politycznych od 1993 r. do nadawania stopnia naukowego doktora nauk humanistycznych w zakresie historii.
- Wydział Historyczno-Socjologiczny od 2007 roku do nadawania stopnia naukowego doktora nauk humanistycznych w dyscyplinie socjologia.
- Wydział Prawa od 1994 r. do nadawania stopnia naukowego doktora nauk prawnych w zakresie prawa.
- Wydział Pedagogiki i Psychologii od 1995 r. do nadawania stopnia naukowego doktora nauk humanistycznych (od 2013 r. nauk społecznych w zakresie pedagogiki).

### Uprawnienia do nadawania stopnia naukowego doktora habilitowanego

- Wydział Prawa od 1997 r. do nadawania stopnia naukowego doktora habilitowanego nauk prawnych w dyscyplinie prawo.
- Wydział Ekonomii i Zarządzania od 2002 r. do nadawania stopnia naukowego doktora habilitowanego nauk ekonomicznych w dyscyplinie ekonomia.
- Wydział Biologiczno-Chemiczny od 2010 r. do nadawania stopnia naukowego doktora habilitowanego nauk biologicznych w dyscyplinie biologia.
- Wydział Historyczno-Socjologiczny od 2010 r. do nadawania stopnia naukowego doktora habilitowanego nauk humanistycznych w dyscyplinie historia.

### Stopnie i tytuły naukowe

Tabela 22. Stopnie i tytuły naukowe uzyskane przez pracowników UwB w roku akademickim 2012/2013 (do 31.07.2013 r.)

Jednostka organizacyjna	Doktoraty ogółem	Doktoraty		Habilitacje ogółem	Habilitacje		Tytuły naukowe
		w uczelni	poza uczelnią		w uczelni	poza uczelnią	
Wydział Biologiczno-Chemiczny	4	4		7	4	3	1
Wydział Prawa	3	3		3	3		2
Wydział Ekonomii i Zarządzania	1	1					



Wydział Historyczno-Socjologiczny	1	1		3	2	1	
Wydział Fizyki	6	5	1	2		2	1
Wydział Pedagogiki i Psychologii	3	1	2	1		1	1
Wydział Filologiczny	2	2		1		1	1
Wydział Matematyki i Informatyki							
Wydział Ekonomiczno-Informatyczny w Wilnie	1	1					
<b>RAZEM</b>	<b>21</b>	<b>18</b>	<b>2</b>	<b>17</b>	<b>9</b>	<b>8</b>	<b>6</b>

Tabela 23. Stopnie naukowe nadane przez uprawnione jednostki UwB w roku akademickim 2012/2013 (do 31.07.2013 r.)

Jednostka organizacyjna	Doktoraty	Habilitacje
Wydział Biologiczno-Chemiczny	4	5
Wydział Ekonomii i Zarządzania	3	
Wydział Filologiczny	4	
Wydział Fizyki	5	
Wydział Historyczno-Socjologiczny	4	2
Wydział Pedagogiki i Psychologii	2	
Wydział Prawa	17	4
<b>RAZEM</b>	<b>39</b>	<b>11</b>

### 5.3 Publikacje i konferencje w 2012 r.

Tabela 24. Publikacje

Wydział/Katedra	Publikacja w czasopiśmie wyróżnionym w Journal Citation Reports		Publikacja w czasopiśmie wyróżnionym w ERIH		Publikacja w recenzowanym czasopiśmie krajowym lub w zagranicznym wymienionym w wykazie MNiSW		Autorstwo monografii lub podręcznika akademickiego		Autorstwo rozdziału w monografii lub w podręczniku akademickim		Redakcja wieloautorskiej monografii, podręcznika lub serii wydawniczej		Suma punktów	
	Liczba publikacji	Liczba punktów*	Liczba publikacji	Liczba punktów*	Liczba publikacji	Liczba punktów*	Liczba publikacji	Liczba punktów*	Liczba publikacji	Liczba punktów*	Liczba publikacji	Liczba punktów*	Liczba publikacji	Liczba punktów*
Biologiczno-Chemiczny	99	2703			21	51			52	118	1		148	2872
Ekonomii i Zarządzania	1	15			97	615	6	135	202	642	21	84	327	1491
Filologiczny			11	110	49	282	22	540	156	780	13	65	251	1777
Historyczno-Socjologiczny	1	20	16	174	111	452	42	745	199	739	24	92	393	2222
Matematyki i Informatyki	23	474	4	40	16	115	1	0	1	0			45	629
Fizyki	44	1220											44	1220
Pedagogiki i Psychologii			9	85	42	215	7	140	175	711	10	40	243	1191
Wydział Prawa Informatyczno-Ekonomiczny w Wilnie	1	20	19	190	98	660	23	465	240	894	23	96	403	2305
Międzywydziałowa Katedra Teologii Katolickiej					21	128	1	20	10	40	4	16	37	222
Międzywydziałowa Katedra Teologii Prawosławnej					8	30	1	24	3	13			12	97
Łącznie	169	4452	59	599	463	2548	105	2069	1038	3937	97	393	1906	14026

\* liczba punktów z listy MNiSW

Tabela 25. Konferencje organizowane przez wydziały

Wydział Katedra	Konferencje międzynarodowe	Konferencje krajowe	Konferencje studenckie
Biologiczno-Chemiczny	2	5	
Ekonomii i Zarządzania	1	7	1
Filologiczny	3	10	3
Historyczno-Socjologiczny	6	1	1
Fizyki			
Matematyki i Informatyki	1		1
Pedagogiki i Psychologii		6	2
Prawa	2	9	10
Ekonomiczno-Informatyczny w Wilnie	1		1
Międzywydziałowa Katedra Teologii Katolickiej	4	2	
Międzywydziałowa Katedra Teologii Prawosławnej	1		
<b>Razem</b>	<b>21</b>	<b>40</b>	<b>19</b>

## 6. Współpraca z zagranicą

### 6.1 Międzynarodowa współpraca naukowa

Uniwersytet w Białymstoku ma podpisanych 56 umów o współpracy naukowej z partnerami zagranicznymi. W roku akademickim 2012/2013 zostały podpisane umowy z podanymi niżej partnerami:

- Humboldt – Universität zu Berlin (Niemcy): 2012, Wydział Prawa;
- Uniwersytet Witolda Wielkiego Wydział Prawa (Litwa): 2013, Wydział Prawa;
- Buriacki Państwowy Uniwersytet (Federacja Rosyjska): 2012, Wydział Pedagogiki i Psychologii;
- Instytut Geofizyki im. S. Subbotina Narodowej Akademii Nauk Ukrainy (Ukraina): 2012, Wydział Fizyki;
- Akademia Humanistyczno-Pedagogiczna w Chmielnickim (Ukraina): 2012, Wydział Pedagogiki i Psychologii;
- Uniwersytet Kijowski im. Borysa Hrinchenki (Ukraina): 2012, Wydział Filologiczny;
- Tarnopolski Narodowy Uniwersytet Ekonomiczny (Ukraina): 2013, Wydział Ekonomii i Zarządzania;
- Karoly Robert College (Węgry): 2012, Wydział Ekonomii i Zarządzania;
- Széchenyi István University Ferenc Deák, Wydział Prawa i Nauk Politycznych (Węgry): 2012, Wydział Prawa;
- Uniwersytet w Salento (Włochy): 2013, Wydział Prawa;
- The Loyola University Maryland (USA): 2012, Wydział Pedagogiki i Psychologii;
- Państwowy Uniwersytet Lingwistyczny im. V. Brusowa w Erewaniu (Armenia): 2013, Wydział Filologiczny.

### 6.2 Wymiana osobowa

Zrealizowanych zostało 851 wyjazdów służbowych w następujących celach:

- na konferencje naukowe – 291 (w tym 7 studentów);
- naukowo-badawczych – 310 (w tym 35 studentów);

- prowadzenie zajęć na Wydziale Ekonomiczno-Informatycznym w Wilnie – 250.

Najwięcej wyjazdów było do następujących krajów: Litwa, Łotwa, Czechy, Niemcy, Austria, Hiszpania, Włochy, Wielka Brytania, Stany Zjednoczone, Rosja, Białoruś, Chiny.

Uniwersytet w Białymstoku gościł 74 cudzoziemców z Białorusi, Rosji, Ukrainy, Stanów Zjednoczonych, Czech, Wielkiej Brytanii, Węgier, Francji, Holandii, Niemiec, Austrii, Szwecji Singapuru, w tym:

- w ramach umów – 33;
- na zaproszenia – 41.

W roku akademickim 2012/2013 na Uniwersytecie w Białymstoku przebywało:

- na studiach doktoranckich 2 obywateli Federacji Rosyjskiej i 1 obywatelka Litwy: stypendyści Rządu RP;
- 1 Laureat Nagrody Lwa Sapiehy.

### 6.3 Projekty badawcze realizowane przez UwB

- "Plant polyphenols as the regulators of cell bioenergetics: prospects of therapeutic application" – w ramach Polsko-Białoruskiego Programu Wykonawczego – Wydział Biologiczno-Chemiczny. Czas trwania projektu: 01.01.2011 - 31.12.2012.
- „The Dictionary of Polish Verbs for NooJ Platform” – Program Działań Zintegrowanych POLONIUM w ramach Umowy o współpracy naukowej i technicznej między Rządem Polskiej Rzeczypospolitej Ludowej a Rządem Republiki Francuskiej z 1966 r. – Wydział Filologiczny. Czas trwania projektu: 1.01.2011 - 31.12.2012.
- „Mind the Gap” – w ramach Programu DAPHNE III - Wydział Pedagogiki i Psychologii. Czas trwania projektu: 1.03.2011 - 28.02.2013.
- „Noncovalent functionalization of carbon nanotubes by cooperative networks of DNA bases” – w ramach Programu HOMING PLUS – Instytut Chemii. Czas trwania projektu: 1.05.2011-30.04.2013.
- „Studies of Ga<sup>+</sup> irradiation driven magnetization reorientation transitions in Co-based nanostructures” - Program Działań Zintegrowanych POLONIUM w ramach Umowy o współpracy naukowej i technicznej między Rządem Polskiej Rzeczypospolitej Ludowej a Rządem Republiki Francuskiej z 1966 – Wydział Fizyki. Czas trwania projektu: 01.01.2012 - 31.12.2013.
- SEAGULL – „Smart Educational Autonomy through Guided Language Learning. The online platform for guided language exchange” – w ramach Programu Comenius – Studium Praktycznej Nauki Języków Obcych. Czas trwania projektu: 01.11.2012 - 31.10.2015.
- „Nowe rodziny funkcji specjalnych wielu zmiennych oraz ich własności” – w ramach Polsko-Czeskiego Programu Wykonawczego – Wydział Matematyki i Informatyki. Czas trwania projektu: 01.01.2013 - 31.12.2014.

### 6.4 Program LLP-Erasmus

Rok akademicki 2012/2013 jest czternastym rokiem uczestnictwa naszej Uczelni w programie Erasmus. Uniwersytet w Białymstoku otrzymał z budżetu programu LLP-Erasmus zarządzanego przez Komisję Europejską grant w łącznej wysokości 427848,00 EUR, w tym:

- 294 798 EUR z przeznaczeniem na wyjazdy na studia (SMS);
- 43 200 EUR z przeznaczeniem na wyjazdy na praktykę (SMP);
- 31 150 EUR z przeznaczeniem na wyjazdy nauczycieli w celu prowadzenia zajęć dydaktycznych (STA);
- 20 500 EUR z przeznaczeniem na wyjazdy w celach szkoleniowych (STT);
- 38 200 EUR z przeznaczeniem na organizację wymiany studentów i pracowników (OM).

### Wyjazdy studentów na studia (SMS), praktyki (SMP) i przyjazdy studentów zagranicznych.

W roku akademickim 2012/2013 w ramach Programu LLP-Erasmus Uczelnia ma podpisane umowy bilateralne ze 119 uczelniami partnerskimi z Europy.

Na studia za granicę w ramach Programu LLP-Erasmus wyjechało 110 studentów UwB. Średnia długość pobytu przypadająca na studenta wyniosła ok. 6 miesięcy. Na praktyki wyjechało 26 studentów. Przeważały pobyty 3-miesięczne, ale były też wyjazdy dłuższe – 4, 6, a nawet 9 miesięcy. Na nasz Uniwersytet przyjechało 56 studentów zagranicznych, w tym jedna osoba w ramach „free-mover” (poza programem LLP-Erasmus). W ramach programu LLP-Erasmus na cały rok akademicki przyjechało 25 studentów. W semestrze zimowym studiowało łącznie 47 studentów (w tym 22 tylko w semestrze zimowym), w semestrze letnim: 33 studentów (w tym 8 na semestr letni). Wśród przyjeżdżających studentów było 27 kobiet i 28 mężczyzn.

Tabela 26. Wyjazdy i przyjazdy studentów

Wydział	SMS – wyjazdy studentów na studia	SMP – wyjazdy studentów na praktyki	Przyjazdy studentów na studia
Biologiczno-Chemiczny:	0	0	3
- biologia	0	0	2
- chemia	0	0	1
Ekonomii i Zarządzania	16	6	14
Filologiczny:	32	6	1
- filologia angielska	13	0	1
- filologia francuska	4	0	0
- filologia polska	3	6	0
- filologia rosyjska	12	0	0
Fizyki	3	0	0
Historyczno-Socjologiczny:	10	2	5
- historia	2	1	5
- socjologia	8	1	0
Matematyki i Informatyki:			
- matematyka	0	0	2
Wydział Ekonomiczno- Informatyczny w Wilnie	1	0	0
Pedagogiki i Psychologii	6	0	6
Prawa	42	12	25 ( w tym 1 „free- mover”)
<b>Razem:</b>	<b>110</b>	<b>26</b>	<b>56</b>

Niezależnie od otrzymanego grantu z UE niżej wymienione wydziały do końca lipca 2013 dofinansowały wyjazdy studentów ze swoich budżetów kwotą:

- 8000 PLN – Wydział Ekonomii i Zarządzania;
- 726 EUR – Wydział Pedagogiki i Psychologii;
- 7345,38 PLN – Wydział Filologiczny;
- 697,20 PLN – Wydział Fizyki.

### Wyjazdy i przyjazdy nauczycieli akademickich w celu prowadzenia zajęć dydaktycznych (STA)

W roku akademickim 2012/13 odbyły się 43 wyjazdy nauczycieli akademickich naszego Uniwersytetu z wykładami do uczelni partnerskich. Przyjechało 15 nauczycieli zagranicznych uczelni.



Tabela 27. Wyjazdy i przyjazdy nauczycieli akademickich w celu prowadzenia zajęć dydaktycznych

Wydział	STA – wyjazdy nauczycieli akademickich	Przyjazdy nauczycieli akademickich
Ekonomii i Zarządzania	2	0
Filologiczny:	11	2
- filologia angielska	2	0
- filologia polska	9	2
Historyczno-Socjologiczny:	15	1
- historia	7	1
- socjologia	8	0
Matematyki i Informatyki:		
- matematyka	1	0
Pedagogiki i Psychologii	3	1
Prawa	11	11
<b>Razem:</b>	<b>43</b>	<b>15</b>

Na realizację indywidualnych wyjazdów kadry dydaktycznej (STA) UwB otrzymał z Agencji Krajowej grant w wysokości 31150 EUR. Został on w całości wykorzystany.

#### **Wyjazdy pracowników w celach szkoleniowych (STT)**

W roku akademickim 2012/13 wyjechało 27 pracowników Uczelni w celach szkoleniowych do instytucji znajdujących się w Unii Europejskiej. Gościliśmy 1 pracownika z uczelni hiszpańskiej.

Tabela 28. Wyjazdy i przyjazdy pracowników uczelni w celach szkoleniowych

Wydział/Jednostka	STT-wyjazdy pracowników w celach szkoleniowych	Przyjazdy pracowników uczelni zagranicznych
Ekonomii i Zarządzania	2	0
Filologiczny:	7	0
- filologia polska		
Historyczno-Socjologiczny:	7	0
- historia	4	0
- socjologia	3	0
Pedagogiki i Psychologii	2	0
Prawa	2	0
SPNJO	4	0
DPMiWZ	3	1
<b>Razem:</b>	<b>27</b>	<b>1</b>

Na realizację wyjazdów pracowników w celach szkoleniowych (STT) Uczelnia otrzymała z Agencji Krajowej grant w wysokości 20 500 EUR. Został on w całości wykorzystany.

#### **Organizacja wymiany studentów i nauczycieli**

Na dofinansowanie działań związanych z organizacją wymiany studentów i pracowników (OM) Uczelnia otrzymała z Unii Europejskiej grant w wysokości 38 200 EUR.

## 7. Biblioteka, wydawnictwa

### 7.1 System biblioteczno-informacyjny

System biblioteczno-informacyjny Uniwersytetu w Białymstoku składa się z 12 bibliotek: Biblioteki Uniwersyteckiej im. Jerzego Giedroycia oraz 11 bibliotek wydziałowych i instytutowych (rozwiązano bibliotekę Ośrodka Alliance Française).

Ogólnie stan faktyczny księgozbioru systemu biblioteczno-informacyjnego to 936 273 wol. (stan na 30 czerwca 2013 r.). Zbiory bibliotek wydziałowych oraz instytutowych liczą 300 450 wol. Stan zbiorów Biblioteki Uniwersyteckiej wraz z Kolekcją Humanistyczną wynosi 587 133 wol. W omawianym roku akademickim sieć biblioteczna UwB zgromadziła łącznie 29 929 wol. egzemplarzy, w tym Biblioteka Uniwersytecka zewidencjonowała 17 616 wol., pozyskując m.in. z zakupu 3 676, z wymiany 1 764, z darów 4 512.

Biblioteki wydziałowe prenumerują łącznie 555 tytułów czasopism: 495 krajowych i 60 zagranicznych. Biblioteka Uniwersytecka prenumeruje 169 tytułów czasopism krajowych i 10 zagranicznych, ponadto otrzymuje 150 tytułów z wymiany oraz 138 tytułów z darów. Uniwersytet w Białymstoku w przeciągu dwóch lat zaprenumerował łącznie 8 tytułów specjalistycznych baz on-line na ogólną kwotę 119 625,10 PLN, w roku 2012 – 7 baz danych (4 zagraniczne, 3 krajowe), a w roku 2013 – 8 baz (5 zagranicznych, 3 krajowe). Wydatki związane z zakupem baz danych on-line przeznaczonych dla wszystkich jednostek (interdyscyplinarne) sfinansowała Biblioteka Uniwersytecka w kwocie 96896,87 PLN, natomiast specjalistyczne bazy danych współfinansowane były ze środków wydziałów (Wydział Ekonomii i Zarządzania – 15378,54; Wydział Prawa – 7349,69). W latach 2012-2013 Uniwersytet w Białymstoku kontynuował uczestnictwo w 15 konsorcjach, 7 z nich finansowanych przez Uczelnię, natomiast 8 ogólnopolskich licencji akademickich w pełni sfinansowanych przez MNiSW, gdzie pracownicy naukowcy oraz studenci UwB mają bezpłatny dostęp do najważniejszych publikacji naukowych na świecie poprzez Wirtualną Bibliotekę Nauki (program realizowany ze środków finansowych MNiSW). Na konsorcja w przeciągu dwóch lat 2012-2013 Uniwersytet w Białymstoku wydatkował łącznie 211 408,52 PLN: 2012 rok – 100 937,75 PLN, 2013 rok – 110 470,77 PLN. (Biblioteka Uniwersytecka 23 147,94 PLN; Instytut Chemii – 126 170,77 PLN; Wydział Ekonomii i Zarządzania – 25 355,54 PLN; Wydział Fizyki – 36 734,27 PLN). Ponadto od 2012 roku Biblioteka Uniwersytecka prenumeruje dostęp on-line do książek elektronicznych (dostęp do blisko 400 000 pozycji), platforma ebrary (Wydział Ekonomii i Zarządzania, Wydział Fizyki, Instytut Biologii), interdyscyplinarną ibuk.pl Wydawnictwa PWN oraz od marca 2013 dostęp do bazy EBSCO eBook Academic Subscription Collection (Wydziały: Prawa, Ekonomii i Zarządzania, Pedagogiki i Psychologii, Filologiczny, Ekonomiczno-Informatyczny w Wilnie). Koszt dostępu do wszystkich baz e-book 79372,89 PLN.

Wszystkie biblioteki Uczelni korzystają ze zintegrowanego systemu bibliotecznego ALEPH. Od sierpnia 2012 uruchomiono Katalog Centralny, rejestrujący zbiory wszystkich bibliotek UwB. Pracownicy oddziału opracowania BU przy współpracy z bibliotekarzami systemu bardzo dużo czasu poświęcili na meliorację katalogu: scalanie rekordów bibliograficznych, scalanie rekordów zasobu, ujednocnianie haseł przedmiotowych. W szerszym niż dotąd zakresie pracownicy BU czynnie współpracowali z katalogiem NUKAT. Ogółem w bazach ALEPH systemu bibliotecznego-informacyjnego znajduje się 361 213 rekordów bibliograficznych, które rejestrują 741 903 egzemplarzy. W Bibliotece Uniwersyteckiej kontynuowano prace związane z retrokonwersją zbiorów Kolekcji Humanistycznej (wprowadzono do bazy 1 592 egz. wydawnictw zwartych i 2 935 wol. czasopism) oraz kolekcji wypożyczalni BU. Z naszej obserwacji wynika, że ponad 90% zamówień jest składanych wyłącznie na książki ujęte w katalogu komputerowym, należy więc w maksymalnie krótkim czasie skatalogować zbiory, aby dotąd niewykorzystane materiały były widoczne dla użytkowników. Od roku akademickiego 2012/2013 w czytelnich: Wolnego Dostępu oraz Ogólnej udostępniła się czytelnikom wydawnictwa zbiorowe w wolnym dostępie.

Czytelnie systemu biblioteczno-informacyjnego odwiedziło ogółem 128 566 użytkowników, w tym Bibliotekę Uniwersytecką 37 039 użytkowników. Biblioteka Uniwersytecka od semestru letniego wprowadziła we wszystkich swoich czytelniach wypożyczenia krótkoterminowe, do końca czerwca skorzystało z nich 438 osób, wypożyczając 788 vol. Biblioteki wydziałowe oprócz udostępniania swoich zbiorów na miejscu, w większości prowadzą również wypożyczalnie. Łącznie w bibliotekach wydziałowych zarejestrowanych jest 17704 użytkowników, którzy w roku akademickim 2012/2013 wypożyczyli 32885 vol. Z księgozbiorów Wypożyczalni w bibliotekach wydziałowych i instytutowych mogą korzystać wyłącznie studenci i pracownicy tych jednostek. Liczba użytkowników zarejestrowanych w Wypożyczalni Biblioteki Uniwersyteckiej wynosi 7781, a liczba wypożyczonych przez nich egzemplarzy to 32885. W Wypożyczalni Międzybibliotecznej zrealizowano 454 zamówienia. Oprócz udostępniania tradycyjnego (w czytelni, wypożyczalni) Biblioteka zapewnia pracownikom naukowym oraz studentom Uczelni dostęp on-line do elektronicznych baz czasopism i książek - ogólna liczba wejść do baz w minionym roku akademickim wyniosła 1227179 (w tym 544545 odwiedzin Wydział Biologiczno-Chemiczny), otwarto 609638 stron i pobrano 61543 pełnych tekstów w formacie PDF. Bardzo dużo wyszukiwań odnotowała także Podlaska Biblioteka Cyfrowa – 73145. Biblioteka Uniwersytecka mając na uwadze dalszy rozwój zasobów cyfrowych zorganizowała testy kolejnych 27 baz danych. Na platformę Podlaskiej Biblioteki Cyfrowej wprowadzono łącznie 423 tytuły wydawnictw zwartych oraz 70 tytułów wydawnictw ciągłych. Pracownia Digitalizacji w okresie sprawozdawczym wykonała 74 080 skanów, 6 323 zdjęcia gazet wieloformatowych oraz 6 772 skany klatek mikrofilmowych. Rozpoczęto także prace digitalizacyjne do Czytelni Elektronicznej (możliwość czytania książek w wersji elektronicznej na terenie biblioteki), na dzień 30 czerwca wykonano skany 73 książek i podręczników akademickich.

Oddział Informacji Naukowej BU w ramach prac dokumentacyjnych do własnych baz danych wprowadził 4 927 rekordów bibliograficznych. Uruchomiono także testową wersję Repozytorium Uniwersytetu w Białymstoku. W BU kontynuowano usługę „Zapytaj bibliotekarza”, profil Biblioteki na portalu społecznościowym Facebook. Z dużym powodzeniem na stronie BU funkcjonuje usługa „Zaproponuj kupno książki/czasopisma”. Pracownicy OIN przeprowadzili przysposobienie biblioteczne w formie on-line dla 1 185 studentów studiów stacjonarnych. Szkolenia indywidualne użytkowników prowadzone były przez wszystkie biblioteki Uczelni. W Bibliotece Uniwersyteckiej w okresie sesji wydłużano czas otwarcia czytelni do godz. 21.00. Zorganizowano dwa kiermasze taniej książki. Wszystkie te działania służyły podniesieniu jakości obsługi oraz nawiązaniu szerszej współpracy z użytkownikami i zostały przez nich odebrane pozytywnie.

Biblioteka Uniwersytecka prowadziła działalność kulturalną i promocyjną. Zorganizowano siedem spotkań z cyklu *Podlasie w badaniach naukowych*, skierowanych przede wszystkim do młodzieży szkół średnich, ponadto odbyły się cztery spotkania w ramach *Podlaskiego Forum Bibliotekarzy*. Podczas Tygodnia Bibliotek przeprowadzono konkurs „Biblioteka Uniwersytecka w obiektywie” przy wsparciu finansowym Urzędu Miejskiego w Białymstoku. W omawianym roku akademickim otwarto siedem wystaw. W Bibliotece miały miejsce wykłady m.in. z okazji Międzynarodowego Dnia Języka Ojczystego, spotkania autorskie i promocje książek. Bibliotekę odwiedziło 17 grup zorganizowanych.

W ramach działalności naukowej zorganizowano IV ogólnopolską konferencję „*Bibliotekarz uwolniony - deregulacja czy degradacja?*”. Pracownicy biblioteki uczestniczyli w konferencjach ogólnokrajowych oraz szkoleniach w zakresie katalogowania organizowanych przez Centrum NUKAT.

W całym systemie biblioteczno-informacyjnym UwB zatrudnionych jest 99 pracowników bibliotecznych, w tym 57 w Bibliotece Uniwersyteckiej, 42 w bibliotekach wydziałowych i instytutowych oraz 3 informatyków. Dodatkowo działalność merytoryczną biblioteki wspomagali wolontariusze (7 osób).

## 7.2 Wydawnictwa

### Wydawnictwo Uniwersytetu w Białymstoku

#### a) Opublikowane tytuły

W roku akademickim 2012/2013 opublikowano 58 tytułów monografii o objętości 1 026 ark. wyd. i łącznym nakładzie 11 290 egzemplarzy.

Wartość wydanych publikacji (według kosztów produkcji) wyniosła 451561 zł (średni koszt wydania jednego tytułu – 7785 zł).

W omawianym okresie rozdysponowano nieodpłatnie 3713 egz. na kwotę 188886 zł, w tym:

- do Biblioteki Uniwersyteckiej przekazano 890 egz. o wartości 39327 zł
- biblioteki wydziałowe, instytuty, dziekani, egz. redakcyjne, egz. obowiązkowe – 2823 egz. na kwotę 149559 zł.

#### **b) Opublikowane czasopisma**

Wydano drukiem 16 czasopism, w tym dwa numery „Archeusa” (nr 12/2011 i 13/2012), dwa numery „Pogranicza. Studia Społeczne” (nr 19/2011 i nr 20/2012), pięć numerów „Studies in Logic, Grammar and Rhetoric” (2012) oraz sześć numerów „Optimum. Studia Ekonomiczne” (2012).

Ogólna objętość wydanych czasopism wyniosła 420 ark. wyd. Łączny nakład 4770 egz. Wartość wydanych czasopism według kosztów produkcji wyniosła 173630 zł. Nieodpłatnie przekazano 2590 egz. o wartości 115387 zł. Bibliotece Uniwersyteckiej im. Jerzego Giedroycia przekazano 790 egz. o wartości 37190 zł; biblioteki wydziałowe, dziekani, instytuty, obowiązkowe, autorskie – 1800 egz. na kwotę 78187 zł.

#### **c) Sprzedaż publikacji**

W omawianym okresie sprzedano 1118 egz. o wartości 9456 zł (w tym akcja „Tania książka”).

#### **d) Istotne formy działalności Wydawnictwa Uniwersytetu w Białymstoku**

Oficyna wydawnicza Uniwersytetu w Białymstoku w roku 2012/2013 uczestniczyła w ogólnopolskich targach książki naukowej:

- XVI Poznańskie Dni Książki Naukowej, 10-12 października 2012 r. w Poznaniu,
- Targi Książki, 25-28 października 2012 r. w Krakowie,
- Targi Książki Akademickiej i Naukowej „ACADEMIA”, 7-9 listopada 2012 r. w Warszawie – **Wyróżnienie dla Wydawnictwa Uniwersytetu w Białymstoku za książkę *Stosunki Polsko-Białoruskie w XX wieku* – autor Helena Głogowska,**
- Białostockie Targi Książki, 19-24 kwietnia 2013 r. w Białymstoku,
- Warszawskich Targach Książki, 16-19 maja 2013 r. w Warszawie,
- Targi Książki Akademickiej i Naukowej „ACADEMIA” 17 maja 2013 r. w Warszawie - **Nagroda Główna - Nagroda Rektora Uniwersytetu Warszawskiego za książkę *Wykluczeni – wychodźstwo, kraj. Studia z antropologii emigracji XX wieku (idee, osobowości, instytucje)* - autor Violetta Wejs-Milewska.**

W omawianym okresie Wydawnictwo UwB uczestniczyło w Międzynarodowej Wystawie Polskiej Książki Naukowej, która odbyła się w Monachium (11-28 grudnia 2012 r.) wzbogacając zbiory tamtejszych placówek naukowych o publikacje autorów z Uniwersytetu w Białymstoku (60 tytułów).

#### **Wydawnictwo Temida**

W roku akademickim 2012/2013 nakładem Wydawnictwa Temida 2 ukazało się 18 pozycji.

Opublikowano między innymi książkę profesorską oraz dwie rozprawy habilitacyjne, a także wyjątkowe księgi pamiątkowe poświęcone pamięci wybitnych Profesorów: Zdzisława Czeszejki-Sochackiego oraz Jerzego Lubowickiego. Podkreślić należy, że wśród wymienionych dzieł są książki w językach obcych – pozycje w języku angielskim oraz rosyjskim, a także kolejne zeszyty czasopism *Studia Iuridica Agraria* i Białostockie *Studia Prawnicze*.

Ponadto Wydawnictwo Temida 2 uczestniczyło w roku akademickim 2012/2013 w akcji „Tania książka”, skierowanej do studentów korzystających z pomocy materialnej w formie stypendiów socjalnych. W ramach programu 91 uczestników nabyło po promocyjnych cenach 83 podręczniki i 210 książek, na łączną kwotę 1133 zł. Wydawnictwo wspierało także Wydział Prawa



poprzez przekazanie nagród książkowych i upominków w licznych konkursach i wydarzeniach promocyjnych.

### **Wydawnictwo Trans Humana**

W roku akademickim 2012/2013 nakładem Wydawnictwa Uniwersyteckiego Trans Humana ukazało się 13 publikacji, w tym 2 w języku angielskim.

## **8. Organizacja i zarządzanie Uniwersytetem**

### **8.1. Dział Informacji i Promocji**

Działalność promocyjna w roku 2012/2013 związana była przede wszystkim z prowadzeniem akcji rekrutacyjnych, w tym po raz pierwszy poza granicami kraju oraz przygotowaniem kolejnych edycji materiałów informacyjno-promocyjnych, również w wersji rosyjskiej. Uniwersytet zaprezentował się także po raz pierwszy podczas Salonu Maturzystów oraz na Pikniku Naukowym w Warszawie - największych targach edukacyjnych i największej imprezie popularyzującej naukę w Polsce.

#### **a) Targi i wyjazdy rekrutacyjno-promocyjne**

Od września do kwietnia pracownicy DliP aktywnie uczestniczyli w targach edukacyjnych. We wrześniu minionego roku reprezentowali UwB na największych targach edukacyjnych w Polsce – Salonie Maturzystów „Perspektywy” w Warszawie, a następnie na podobnej imprezie w Białymstoku. W kolejnych miesiącach odwiedzili: Sokółów, Siedlce, Łosice, Sokółkę, Bielsk Podlaski, Hajnówkę, Siemiatycze, Wysokie Mazowieckie, Łomżę, Grajewo, Ostrołękę, Kolno, Łapy, Pisz, Zambrów.

Wiosną brali udział w międzynarodowych targach poza granicami Polski: w Mińsku na Białorusi i w Kijowie na Ukrainie. Ulotki rekrutacyjne i inne materiały promocyjne zostały też przekazane Wydziałowi Informatyczno-Ekonomicznemu, który reprezentował UwB na targach w Wilnie.

Pocztą zaś zostały wysłane informatory oraz ulotki w języku polskim i rosyjskim do ambasad i placówek konsularnych, instytutów polskich i innych instytucji na Litwie, Białorusi i Ukrainie.

W sumie, w minionym roku DliP rozdał około 15 tysięcy ulotek z informacjami o kierunkach studiów i podstawowymi zasadami rekrutacji.

#### **b) Materiały informacyjno-promocyjne**

DliP zredagował, przygotował i wydał aktualny informator o Uniwersytecie oraz cztery wersje nowych ulotek: o Wydziale Ekonomiczno-Informatycznym w Wilnie, Grodzieńskim Ośrodku Dydaktycznym, ulotkę dla młodzieży o kierunkach i zasadach rekrutacji oraz podobną, skierowaną do młodzieży z Rosji, Ukrainy, Białorusi w języku rosyjskim. Wydał publikację Doktor Honoris Causa poświęconą prof. Jerzemu Wilkinowi.

Na potrzeby nowych materiałów reklamowych zostały przeprowadzone dwie sesje zdjęciowe, w których uczestniczyli, podpisując odpowiednie zgody, studenci UwB.

DliP współpracował także przy wydaniu gazety maturzystów „Eureka”, która dotarła do wszystkich szkół ponadgimnazjalnych na Podlasiu.

#### **b) Nasz Uniwersytet**

W minionym roku ukazały się dwa numery „Naszego Uniwersytetu”. Pismo trafiło na wszystkie wydziały UwB, a także do innych uczelni, władz miejskich i wojewódzkich, lokalnych mediów, Książnicy Podlaskiej i jej oddziałów w regionie oraz bibliotek wszystkich szkół średnich w Białymstoku, województwie i w Siedlcach. Dodatkowo wydany został specjalny numer „Naszego Uniwersytetu”, poświęcony misji edukacyjnej na Wschodzie, który otrzymali m.in. uczestnicy Konferencji Rektorów Uniwersytetów Polskich.

Wydanie to zostało bardzo dobrze ocenione przez Fundację „Perspektywy”, wydawcę m.in. miesięcznika „Perspektywy”, która poprosiła o zgodę na wykorzystanie tekstów z gazety. Zostały one



zamieszczone w newsletterze „Study in Poland – Czas na internacjonalizację” (ponad 7 tysięcy adresów) oraz na stronie głównej portalu: [www.perspektywy.pl](http://www.perspektywy.pl).

#### **c) Kierunek Wschód**

W związku z nową ofertą, przygotowaną przez UwB i skierowaną do młodzieży na Białorusi, Ukrainie i w Rosji, DliP uruchomił stronę internetową w języku rosyjskim. Koordynuje też udział UwB w programie „Study in Poland”. W jego ramach uczestniczył w zagranicznych targach (Mińsk, Kijów) oraz jest obecny na tym portalu w aplikacji mobilnej. Strona „Study in Poland” (w języku angielskim i częściowo rosyjskim) jest też na bieżąco aktualizowana przez DliP.

Dział wydał ulotkę UwB o nowej ofercie w języku rosyjskim oraz przygotował i zlecił zamieszczenie reklam typu adwords w ukraińskiej i białoruskiej wersji Google`a. Informacje o UwB zostały zamieszczone na zagranicznych portalach Polsha24 i Study and Fun.

#### **d) Promocja nauki**

W maju i czerwcu DliP koordynował imprezy UwB w ramach Podlaskiego Festiwalu Nauki i Sztuki. Przygotował prezentację ogólnouczelnianą w budynku przy Placu Uniwersyteckim (stoiska, także rekrutacyjne, odpowiednie materiały promocyjne, m.in. plakaty, informował o wydarzeniu białostockiej szkoły, blisko 2 tys. odwiedzających) oraz Dzień Akademicki na Rynku Kościuszki (namioty, stoiska, także rekrutacyjne, materiały informacyjne, itd.).

Pracownicy działu reprezentowali także, razem z przedstawicielami trzech wydziałów, Uniwersytet w Białymstoku na Pikniku Naukowym w Warszawie – największej imprezie popularyzującej naukę w Polsce (ponad 100 tys. odwiedzających).

## **8.2 Zarządzanie projektami**

### **Wspomaganie rozwoju**

#### **a) Realizacja projektów**

W ramach wspierania rozwoju Uczelni Dział Zarządzania Projektami w 2012/2013 roku brał udział w realizacji zadań mających na celu skuteczne wydatkowanie i rozliczenie środków finansowych otrzymanych przez Uniwersytet na projekty o charakterze inwestycyjnym, edukacyjnym. Zakres prac obejmował m.in.:

1. We współpracy z Działem Inwestycji harmonogramów przygotowania i realizacji projektów: „Budowa Instytutu Biologii oraz Wydziału Matematyki i Informatyki wraz z Uniwersyteckim Centrum Obliczeniowym” w ramach PO RPW oraz „Budowa Wydziału Fizyki oraz Instytutu Chemii w ramach POIS” uwzględniający szacunkową całkowitą wartość inwestycji.

2. W roku akademickim 2012/2013 Uniwersytet w Białymstoku otrzymał od Instytucji Pośredniczącej Ośrodka Przetwarzania Informacji refundację poniesionych kosztów w wysokości 8 382 608,14 zł oraz otrzymał zaliczki w wysokości 23 967 658,72 zł. Polska Agencja Rozwoju Przedsiębiorczości przekazała na konto Uniwersytetu w Białymstoku refundację poniesionych kosztów w wysokości 975 013,45 zł oraz trzy zaliczki w wysokości 40 206 687,71 zł.

5. Przygotowanie niezbędnych informacji dla kwestury UwB i Banku Gospodarstwa Krajowego oraz pism do PARP, OPI, Mostostalu związanych z ustanowieniem gwarancji zapłaty na projekty indywidualne.

6. Przygotowanie i złożenie wniosków o dofinansowanie na następujące projekty:

- Utworzenia żłobka uniwersyteckiego, Ministerstwo Pracy i Polityki Społecznej (grudzień 2012 r.),
- Młodzieżowy Uniwersytet Przyrodniczy, Konkurs „Ścieżki Kopernika”, Ministerstwo Nauki i Szkolnictwa Wyższego (styczeń 2013 r.),
- Wschodnioeuropejskie Centrum Komercjalizacji, Narodowe Centrum Badań i Rozwoju, SPIN-TECH (luty 2013 r.),
- The meaning and value of local folk culture in contemporary civilizations-Polish, Lithuanian and Slovenian perspective. JPI - JHEP JOINT PILOT TRANSNATIONAL CALL for Joint Research Projects on Cultural Heritage (kwiecień 2013 r.).

- Współpraca z sektorem prywatnym kierunkiem rozwoju innowacyjnych programów studio Cooperation with the private sector - direction of the development of innovative programs of studies. Rozwój Polskich Uczelni FUNDUSZ STYPENDIALNY I SZKOLENIOWY (czerwiec 2013 r.),
- Promocja litewsko-polskiej akademickiej sieci współpracy, Small Project Beneficiary, Litwa Polska (lipiec 2013 r.).

### **8.3 Systemy i sieci informatyczne**

Podstawowa działalność Działu Systemów Komputerowych i Sieci Teleinformatycznych obejmuje obsługę najważniejszych systemów teleinformatycznych Uniwersytetu w Białymstoku, w tym:

- obsługę systemów komputerowych związanych z obsługą studentów w tym USOS oraz IRK,
- obsługę systemów komputerowych i sieci komputerowej administracji centralnej, w tym system kadrowo-płacowy i finansowo-księgowy,
- obsługę sieci internetowej oraz systemów i serwerów internetowych Uniwersytetu, w tym sieci szkieletowej Uniwersytetu,
- obsługę sieci telefonicznej i centrali telefonicznej Uniwersytetu,
- bilansowanie zakupów sprzętu komputerowego, oprogramowania oraz systemów teleinformatycznych na Uniwersytecie,
- bezpieczeństwo systemów teleinformatycznych na Uniwersytecie.

W ramach prac działu wykonywane są bieżące prace związane z obsługą najważniejszych systemów informatycznych na Uniwersytecie. Prace te obejmują reakcję na błędy systemów informatycznych, pomoc użytkownikom systemów informatycznych na Uniwersytecie, aktualizację oprogramowania, usuwanie ewentualnych awarii itp.

W roku akademickim 2012/2013 zostało zorganizowane składanie sprawozdań „Ankieta Jednostki” do systemu POL-on drogą elektroniczną przez wszystkie wydziały Uniwersytetu. Zgodnie z aktualnie obowiązującymi przepisami drogą elektroniczną za pośrednictwem systemu POL-on składa się m.in. roczne sprawozdania dotyczące rekrutacji, opłat studenckich, współpracy z zagranicą. Obejmuje ono także przesyłanie informacji o pracownikach naukowo-dydaktycznych i minimum kadrowym. Zakres sprawozdań składanych drogą elektroniczną został znacznie poszerzony i obejmuje on dodatkowo od niedawna: sprawozdania finansowe Uczelni, infrastrukturę badawczą Uczelni, w tym laboratoria badawcze, nieruchomości.

Poszerza się zakres stosowania podpisu cyfrowego w korespondencji z Ministerstwem Nauki i Szkolnictwa Wyższego oraz innych instytucji państwowych. W tym celu zakupiono i uruchomiono systemy do składania podpisu cyfrowego dla władz rektorskich oraz dziekańskich Uniwersytetu w Białymstoku, które umożliwiają podpisywanie dokumentów elektronicznych kwalifikowanym podpisem cyfrowym.

W przypadku systemów studenckich zostały uruchomione nowe moduły i aplikacje związane z obsługą studentów. Najważniejszym nowo uruchomionym modułem jest Archiwum Prac Dyplomowych (APD). W nowym roku akademickim uruchomiona została nowa wersja przesyłania informacji do systemu POLON o studentach oraz pomocy materialnej dla studentów. Rozpoczęto prace wdrożeniowe modułu obsługi stypendiów oraz obsługi pensum. Pełne ich uruchomienie przewidujemy w roku akademickim 2013/2014.

Przy współpracy z Politechniką Białostocką oraz MSK BIAMAN uruchomione zostały nowe punkty dostępowe sieci bezprzewodowej EDUROAM na Uniwersytecie, zainstalowano dodatkowo 12 nowych urządzeń rozszerzając zasięg sieci na Uniwersytecie.

## 8.4 Zamówienia publiczne

W roku akademickim 2012/2013 Dział Zamówień Publicznych przeprowadził 51 postępowań o udzielenie zamówienia publicznego na dostawy, usługi i roboty budowlane o wartości powyżej 14000 euro:

- 44 przetargów nieograniczonych (28 dostaw, 9 usług oraz 7 robót budowlanych),
- 1 zapytanie o cenę (dostawa),
- 5 zamówień z wolnej ręki (1 dostawa i 4 usługi).

W wyniku rozstrzygniętych postępowań zostało podpisanych 191 umów, na ogólną kwotę 14164214,41 zł brutto. Dział Zamówień Publicznych udziela również niezbędnych informacji i wyjaśnień przy procedurze udzielania zamówień poniżej 14 000 euro.

Sporządzony został plan zamówień na dostawy i usługi w oparciu o zgłoszone plany potrzeb jednostek. Plan stanowił podstawę do ustalenia harmonogramu postępowań zamówień w roku 2013.

## 9. Finanse

### 9.1. Sprawozdanie z wykonania planu rzeczowo-finansowego za 2012 rok

Przychody ogółem wyniosły w 2012 r. 133.360,0 tys. zł. Największą pozycją przychodową były dotacje z budżetu państwa, stanowiły one 54% przychodów ogółem, przychody z tytułu świadczonych usług edukacyjnych – nieco ponad 18% przychodów, przychody pozostałe (obejmujące między innymi przychody z tytułu programów UE) – wyniosły około 13% przychodów. Przychody z działalności badawczej stanowiły nieco ponad 7% przychodów, zaś pozostałe przychody operacyjne (do których zaliczamy między innymi równowartość rocznych odpisów amortyzacyjnych środków trwałych sfinansowanych z dotacji) – niecałe 7% przychodów. Największy udział w kosztach ogółem mają wynagrodzenia – około 60% oraz ubezpieczenia społeczne i inne świadczenia – 14%, usługi obce – 7%, amortyzacja – 6,5%, pozostałe koszty rodzajowe – nieco ponad 6% oraz zużycie materiałów i energii – niecałe 6%.

Tabela 29 Sprawozdanie z wykonania planu rzeczowo-finansowego za 2012 rok

#### Dział I. Rachunek zysków i strat w tys. zł

WYSZCZEGÓLNIENIE		Plan po zmianach na 2012 rok	Wykonanie za 2012 rok
1		2	3
<b>A. Przychody z działalności operacyjnej (02+21)</b>		<b>140 133,2</b>	<b>133 100,8</b>
Przychody z podstawowej działalności operacyjnej (03+10+19+20)		131 401,1	124 197,5
<b>Przychody ogółem z działalności dydaktycznej (04+05+06+08)</b>		<b>122 222,6</b>	<b>114 133,8</b>
z tego	dotacje z budżetu państwa	71 871,1	71 821,8
	środki z budżetów jednostek samorządu terytorialnego lub ich związków	0,0	0,0
	opłaty za świadczone usługi edukacyjne	25 913,0	24 464,8
	w tym na studiach niestacjonarnych	23 257,1	23 241,5
	pozostałe	24 438,5	17 847,2
	w tym środki zagraniczne oraz współfinansowanie krajowe	17 499,6	10 854,3

<b>Przychody ogółem z działalności badawczej (11+12+13+15+16+17)</b>		10	<b>9 178,5</b>	<b>9 651,9</b>
z tego	dotacje na finansowanie działalności statutowej	11	3 129,7	3 702,7
	środki na realizację projektów finansowanych przez Narodowe Centrum Badań i Rozwoju oraz Narodowe Centrum Nauki	12	5 207,8	4 617,7
	środki na finansowanie współpracy naukowej z zagranicą	13	369,8	901,7
	w tym zagraniczne środki finansowe niepodlegające zwrotowi	14	369,8	630,4
	sprzedaż pozostałych prac i usług badawczych i rozwojowych	15	140,0	99,0
	środki na realizację programów lub przedsięwzięć określonych przez ministra właściwego do spraw nauki	16	331,2	330,8
	pozostałe	17	0,0	0,0
	w tym środki zagraniczne oraz współfinansowanie krajowe	18	0,0	0,0
Przychody ogółem z działalności gospodarczej wyodrębnionej		19	0,0	0,0
Koszt wytworzenia świadczeń na własne potrzeby jednostki		20	0,0	411,8
<b>Pozostałe przychody (22+23)</b>		21	<b>8 732,1</b>	<b>8 903,3</b>
Przychody ze sprzedaży towarów i materiałów		22	150,0	16,9
Pozostałe przychody operacyjne		23	8 582,1	8 886,4

**Cd. Działu I. Rachunek zysków i strat w tys. zł**

WYSZCZEGÓLNIENIE		Plan po zmianach na 2012 rok	Wykonanie za 2012 rok
1		2	3
<b>B. Koszty działalności operacyjnej (25+42)</b>	24	<b>140 583,2</b>	<b>135 275,4</b>
<b>Koszty podstawowej działalności operacyjnej (37)</b>	25	<b>140 133,2</b>	<b>134 894,7</b>
Amortyzacja	26	8 900,0	8 835,5
Zużycie materiałów i energii	27	8 100,6	7 644,2
Usługi obce	28	9 422,7	9 387,6
Podatki i opłaty	29	220,7	59,6
Wynagrodzenia	30	84 221,4	81 547,8
w tym wynikające ze stosunku pracy	31	73 754,4	71 454,5
Ubezpieczenia społeczne i inne świadczenia na rzecz pracowników	32	18 831,4	18 662,2
Pozostałe koszty rodzajowe	33	10 436,4	8 757,8



w tym aparatura naukowo-badawcza	34	1 322,0	1 160,6
<b>Ogółem koszty rodzajowe (26+27+28+29+30+32+33)</b>	35	<b>140 133,2</b>	<b>134 894,7</b>
Zmiana stanu produktów ( +, - )	36	0,0	0,0
<b>Ogółem koszty własne podstawowej działalności operacyjnej (35+36)</b>	37	<b>140 133,2</b>	<b>134 894,7</b>
z tego			
działalności dydaktycznej	38	130 954,7	125 242,8
w tym odpis na własny fundusz stypendialny	39	0,0	0,0
działalności badawczej	40	9 178,5	9 651,9
działalności gospodarczej wyodrębnionej	41	0,0	0,0
<b>Pozostałe koszty (43+44)</b>	42	<b>450,0</b>	<b>380,7</b>
Wartość sprzedanych towarów i materiałów	43	50,0	9,2
Pozostałe koszty operacyjne	44	400,0	371,5
<b>C. Zysk (strata) z działalności operacyjnej (01–24)</b>	45	<b>-450,0</b>	<b>-2 174,6</b>
<b>D. Przychody finansowe</b>	46	550,0	259,2
<b>E. Koszty finansowe</b>	47	100,0	77,1
<b>F. Zysk (strata) z działalności (45+46–47)</b>	48	<b>0,0</b>	<b>-1 992,5</b>
<b>G. Wynik zdarzeń nadzwyczajnych (50-51)</b>	49	<b>0,0</b>	<b>0,0</b>
Zyski nadzwyczajne	50	0,0	0,0
Straty nadzwyczajne	51	0,0	0,0
<b>H. Zysk (strata) brutto (48+49)</b>	52	<b>0,0</b>	<b>-1 992,5</b>
I. Podatek dochodowy	53	0,0	0,0
J. Pozostałe obowiązkowe zmniejszenia zysku (zwiększenia straty)	54	0,0	0,0
<b>K. Zysk (strata) netto (52–53–54)</b>	55	<b>0,0</b>	<b>-1 992,5</b>

**Dział II. Fundusz Pomocy Materialnej dla Studentów i Doktorantów w tys. zł**

WYSZCZEGÓLNIENIE		Plan po zmianach na 2012 rok	Wykonanie za 2012 rok
1		2	3
stan funduszu na początek roku	01	1 666,2	1 666,2
w tym z dotacji budżetu państwa	02	1 307,6	1 307,6



zwiększenia ogółem (04+06+07+08)		03	16 172,2	15 972,8
z tego	dotacja z budżetu państwa	04	13 739,4	13 739,4
	w tym przeznaczona na pomoc materialną dla doktorantów	05	659,5	659,5
	opłaty za korzystanie z domów studenckich	06	1 701,5	1 859,9
	opłaty za korzystanie ze stołówek studenckich	07	17,5	29,3
	inne przychody	08	713,8	344,2
zmniejszenia ogółem (10+18+24+28)		09	17 838,4	15 797,7
z tego	dla studentów (11+12+13+14+15)	10	14 830,4	13 091,0
	z tego			
	stypendia socjalne	11	7 912,0	6 836,5
	stypendia specjalne dla osób niepełnosprawnych	12	430,0	390,4
	stypendia rektora dla najlepszych studentów	13	5 474,6	5 324,3
	stypendia ministra za wybitne osiągnięcia	14	713,8	374,5
	zapomogi	15	300,0	165,3
	dla doktorantów (17+18+19+20+21)	16	713,6	623,5
	z tego			
	stypendia socjalne	17	28,0	21,6
	zapomogi	18	10,0	6,8
	stypendia dla najlepszych doktorantów	19	635,6	566,7
	stypendia specjalne dla osób niepełnosprawnych	20	40,0	28,4
	stypendia ministra za wybitne osiągnięcia	21	0,0	0,0
	koszty utrzymania domów i stołówek studenckich	22	2 267,6	2 079,3
	w tym			
	wynagrodzenia	23	698,0	658,0
	składki na ubezpieczenia społeczne i fundusz pracy	24	156,5	119,3
	remonty i modernizacja	25	190,0	99,3
	koszty realizacji zadań związanych z przyznawaniem i wypłacaniem stypendiów i zapomóg dla studentów i doktorantów	26	26,8	3,9
<b>Stan funduszu na koniec okresu sprawozdawczego (01+03-09)</b>		27	<b>0,0</b>	<b>1 841,3</b>
w tym z dotacji budżetu państwa		28	0,0	1 510,2

## 9.2. Wykonanie planu rzeczowo-finansowego na 2013 rok na dzień 30.06.2013 r.

Przychody ogółem na dzień 30.06.2013 r. wyniosły 79.178,60 tys. zł. Największą pozycją przychodową były dotacje z budżetu państwa, stanowiły one 57% przychodów ogółem. Przychody z tytułu

świadczonej usług edukacyjnych stanowiły 15,5% przychodów, pozostałe przychody operacyjne (do których zaliczamy między innymi równowartość rocznych odpisów amortyzacyjnych środków trwałych sfinansowanych z dotacji oraz kary i grzywny) – niecałe 14% przychodów. Pozostałe przychody (do których zaliczamy między innymi przychody z projektów UE) wyniosły prawie 8% przychodów ogółem. Przychody z działalności badawczej stanowiły około 6% przychodów. Największy udział w kosztach ogółem mają wynagrodzenia – 54% oraz ubezpieczenia społeczne i inne świadczenia – 15%, pozostałe koszty operacyjne (zawierające między innymi odpisy aktualizacyjne na należności sporne) – niecałe 9%, amortyzacja – ponad 6%, pozostałe koszty rodzajowe – około 6%, zużycie materiałów i energii – trochę ponad 5%, usługi obce – 4%. Należy pamiętać, że różnice w proporcjach pomiędzy poszczególnymi kosztami w latach 2012 i VI. 2013 spowodowane są między innymi sezonowością części kosztów.

Tabela 30 Wykonanie planu rzeczowo-finansowego na 2013 rok na dzień 30.06.2013 r.

**Dział I Rachunek zysków i strat w tys. zł**

WYSZCZEGÓLNIENIE			Plan na rok 2013	Wykonanie na dzień 30.06.2013	
1			2	3	
<b>A. Przychody z działalności operacyjnej (02+23)</b>			<b>139 054,3</b>	<b>79 155,6</b>	
Przychody z podstawowej działalności operacyjnej (03+11+21+22)			127 393,6	68 204,0	
Przychody ogółem z działalności dydaktycznej (04+06+07+09)			119 627,1	63 624,0	
z tego	dotacje z budżetu państwa		79 732,3	45 177,2	
	w tym	dotacja podstawowa	78 031,1	44 477,0	
	środki z budżetów jednostek samorządu terytorialnego lub ich związków		0,0	0,0	
	opłaty za świadczone usługi edukacyjne		23 567,5	12 275,8	
	w tym	na studiach niestacjonarnych	19 903,6	9 907,6	
	pozostałe		16 327,3	6 171,0	
	w tym	środki zagraniczne oraz współfinansowanie krajowe	6 790,1	3 693,9	
	<b>Przychody ogółem z działalności badawczej (12+13+14+15+17+18+19)</b>			<b>7 766,5</b>	<b>4 580,0</b>
	z tego	dotacje na finansowanie działalności statutowej		3 192,3	1 630,9
		środki na realizację projektów finansowanych przez Narodowe Centrum Badań i Rozwoju		1 070,0	780,8
środki na realizację projektów finansowanych przez Narodowe centrum Nauki		1 731,7	1 527,9		
środki na finansowanie współpracy naukowej z zagranicą		791,0	127,2		
sprzedaż pozostałych prac i usług badawczych i rozwojowych		137,5	42,3		
środki na realizację programów lub przedsięwzięć określonych przez ministra właściwego do spraw nauki		844,0	470,9		
pozostałe		0,0	0,0		

	w tym	środki zagraniczne oraz współfinansowanie krajowe	20	0,0	0,0
Przychody ogółem z działalności gospodarczej wyodrębnionej			21	0,0	0,0
Koszt wytworzenia świadczeń na własne potrzeby jednostki			22	0,0	0,0
<b>Pozostałe przychody (24+25)</b>			23	<b>11 660,7</b>	<b>10 951,6</b>
Przychody ze sprzedaży towarów i materiałów			24	100,0	9,8
Pozostałe przychody operacyjne (26+27)			25	11 560,7	10 941,8
z tego	zysk ze zbycia niefinansowych aktywów trwałych		26	60,0	0,0
	inne przychody operacyjne		27	11 500,70	10 941,8
	w tym	równowartość rocznych odpisów amortyzacyjnych środków trwałych oraz wartości niematerialnych i prawnych sfinansowanych z dotacji celowych, a także otrzymanych nieodpłatnie z innych źródeł	28	9 560,7	4 602,7
		przychody z likwidacji środków trwałych w budowie, wartości niematerialnych i prawnych oraz korekty odpisów aktualizujących wartość niefinansowych aktywów trwałych	29	10,0	1,5

**Cd. Działu I. Rachunek zysków i strat w tys. zł**

WYSZCZEGÓLNIENIE			Plan na rok 2013	Wykonanie na dzień 30.06.2013
1			2	3
<b>B. Koszty działalności operacyjnej (31+59)</b>			<b>139 407,3</b>	<b>76 710,8</b>
Koszty podstawowej działalności operacyjnej (49)			138 957,3	70 138,9
Amortyzacja			10 929,1	5 064,0
Zużycie materiałów i energii			7 814,7	4 271,4
w tym energia			3 823,4	2 186,6
Usługi obce			7 486,7	3 242,7
Podatki i opłaty			51,7	58,9
Wynagrodzenia			83 856,4	41 163,5
w tym	wynikające ze stosunku pracy		76 299,4	37 741,5
Ubezpieczenia społeczne i inne świadczenia na rzecz pracowników			20 747,0	11 744,9
w tym	składki z tytułu ubezpieczeń społecznych i funduszu pracy		16 400,0	7 452,8
	odpis na zakładowy fundusz świadczeń socjalnych		3 804,4	3 804,4
	stypendia naukowe dla wybitnych naukowców, stypendia doktorskie i doktoranckie		195,0	72,8
	odpis na własny fundusz stypendialny		0,0	0,0

Pozostałe koszty rodzajowe		44	8 071,7	4 593,5
w tym	aparatura naukowo-badawcza	45	1 000,5	202,6
	podróże służbowe	46	2 300,0	1 180,1
Ogółem koszty rodzajowe (32+33+35+36+37+39+44)		47	138 957,3	70 138,9
Zmiana stanu produktów (+,-)		48	0,0	0,0
Ogółem koszty własne podstawowej działalności operacyjnej (47+48) i (52+57+58)		49	138 957,3	70 138,9
Koszty działalności dydaktycznej finansowane z budżetu państwa		50	79 732,3	45 177,2
Koszty działalności dydaktycznej finansowane z przychodów własnych		51	51 833,5	20 330,1
Koszty działalności dydaktycznej ogółem (50+51)		52	131 565,8	65 507,3
w tym	koszty kształcenia na studiach stacjonarnych	53	108 798,3	53 231,5
	koszty kształcenia na studiach niestacjonarnych	54	19 903,6	9 907,6
Koszty działalności badawczej finansowane z dotacji budżetu państwa		55	7 254,0	4 528,6
Koszty działalności badawczej finansowanej z przychodów własnych		56	137,5	42,3
koszty działalności badawczej ogółem (55+56)		57	7 391,5	4 570,9
działalności gospodarczej wyodrębnionej		58	0,0	0,0
<b>Pozostałe koszty (60+61)</b>		59	<b>450,0</b>	<b>6 571,9</b>
wartość sprzedanych towarów i materiałów		60	50,0	4,2
pozostałe koszty operacyjne (62+63)		61	400,0	6 567,7
z tego	strata ze zbycia niefinansowych aktywów trwałych	62	10,0	0,0
	inne pozostałe koszty operacyjne	63	390,0	6 567,7
	w tym odpisy aktualizujące wartość aktywów niefinansowych i zapasów, koszty likwidacji środków trwałych i wartości niematerialnych i prawnych oraz wartość netto zlikwidowanych środków trwałych oraz wartości niematerialnych i prawnych	64	30,0	5 877,2
<b>C. Zysk strata z działalności operacyjnej (01-30)</b>		65	<b>- 353,0</b>	<b>2 444,8</b>
<b>D. Przychody finansowe</b>		66	<b>500,0</b>	<b>23,0</b>
w tym odsetki uzyskane		67	400,0	22,4
<b>E. Koszty finansowe</b>		68	<b>147,0</b>	<b>83,7</b>
w tym odsetki zapłacone		69	130,0	40,6
<b>F. Zysk (strata) z działalności (65+66-67)</b>		70	<b>0,0</b>	<b>2 384,1</b>
<b>G. Wynik zdarzeń nadzwyczajnych (72-73)</b>		71	<b>0,0</b>	<b>0,0</b>
Zyski nadzwyczajne		72	0,0	0,0
Straty nadzwyczajne		73	0,0	0,0
<b>H. Zysk (strata) brutto (70+71)</b>		74	<b>0,0</b>	<b>2 384,1</b>
I. Podatek dochodowy		75	0,0	0,0



J. Pozostałe obowiązkowe zmniejszenia zysku (zwiększenia straty)	76	0,0	0,0
<b>K. Zysk (strata) netto (74-75-76)</b>	<b>77</b>	<b>0,0</b>	<b>2 384,1</b>

**Dział II. Fundusz Pomocy Materialnej dla Studentów i Doktorantów w tys. zł**

Wyszczególnienie		Plan na rok 2013	stan na dzień 30.06.2013
1		2	3
<b>Stan Funduszu na początek roku</b>		<b>1 841,3</b>	<b>1 841,3</b>
w tym	z dotacji budżetu państwa	1 510,2	1 510,2
<b>Zwiększenia ogółem ( 04+06+07+08)</b>		<b>17 218,4</b>	<b>11 124,5</b>
Z tego	dotacja budżetu państwa	14 578,2	10 204,7
	w tym przeznaczona na pomoc materialną dla doktorantów	699,7	498,8
	opłaty za korzystanie z domów studenckich	1 748,0	891,8
	opłaty za korzystanie ze stołówek studenckich	50,0	19,4
	inne przychody	842,2	8,6
<b>Zmniejszenia ogółem (10+16+22+28)</b>		<b>19 059,7</b>	<b>10 107,6</b>
z tego	<b>dla studentów (11+12+13+14+15)</b>	<b>15 859,1</b>	<b>8 631,2</b>
	z tego		
	stypendia socjalne	9 408,8	4 681,7
	stypendia specjalne dla osób niepełnosprawnych	450,0	273,1
	stypendia rektora dla najlepszych studentów	4 986,3	3 540,8
	stypendia ministra za wybitne osiągnięcia	714,0	0,0
	zapomogi	300,0	135,6
	<b>dla doktorantów (17+18+19+20+21)</b>	<b>842,4</b>	<b>374,9</b>
	z tego		
	stypendia socjalne	30,0	17,4
	zapomogi	33,8	1,6
	stypendia dla najlepszych doktorantów	698,4	338,7
	stypendia specjalne dla osób niepełnosprawnych	70,2	17,2
	stypendia ministra za wybitne osiągnięcia	10,0	0,0
	koszty utrzymania domów i stołówek studenckich	2 329,1	1 096,7
	w tym		
	wynagrodzenia	704,0	352,3
	w tym wynikające ze stosunku pracy	688,0	304,4
	składki na ubezpieczenia społeczne i fundusz pracy	151,0	64,0
	remonty i modernizacja	200,0	0,0
	w tym remonty finansowane z dotacji	200,0	0,0
	koszty realizacji zadań związanych z przyznawaniem i wypłacaniem stypendiów	29,1	4,8



	i zapomóg dla studentów i doktorantów			
<b>Stan funduszu na koniec okresu sprawozdawczego (01+03-09)</b>		29	0,0	2 858,2
w tym	z dotacji budżetu państwa	30	0,0	2 704,0

## 10. Inwestycje i remonty

W roku akademickim 2012/2013 realizowano 9 zadań inwestycyjnych. Priorytetem była kontynuacja budowy Kampusu Uniwersytetu w Białymstoku przy ul. Ciołkowskiego współfinansowana z funduszy unijnych w ramach projektu „Budowa Instytutu Biologii oraz Wydziału Matematyki i Informatyki wraz z Uniwersyteckim Centrum Obliczeniowym” realizowanego w ramach Programu Operacyjnego Rozwój Polski Wschodniej 2007-2013 Priorytet I Nowoczesna Gospodarka, Działanie: I. 1 Infrastruktura Uczelni oraz projektu: „Budowa Wydziału Fizyki oraz Instytutu Chemii” realizowanego w ramach Programu Operacyjnego Infrastruktura i Środowisko Priorytet XIII Infrastruktura Szkolnictwa Wyższego, Działanie: 13.1 Infrastruktura Szkolnictwa Wyższego.

Wykonawcą robót na kampusie jest firma Mostostal Warszawa S.A. z siedzibą w Warszawie przy ul. Konstruktorskiej 11A.

Przewidywany termin zakończenia robót budowlano-montażowych 31.10.2013 r.

Aktualnie prowadzone są roboty związane z zagospodarowaniem terenu oraz wykończeniowe. Trwają czynności przygotowawcze do przeprowadzenia postępowań przetargowych na dostawy wyposażenia. Ważną inwestycją realizowaną w tym okresie była budowa auli dydaktyczno-widowiskowej na 300 miejsc dla potrzeb Wydziału Pedagogiki i Psychologii przy ul. Świerkowej 20. Zrealizowano całość robót budowlanych, trwają czynności wyposażania obiektu oraz przeprowadzane są kontrole przez służby w związku z zamiarem przystąpienia do użytkowania.

### a) Roboty budowlano-montażowe w ramach inwestycji w roku akademickim 2012/2013

#### Wydział Prawa przy ul. Mickiewicza 1

- Wykonanie fragmentu kanalizacji deszczowej wchodzącej w skład infrastruktury objętej zadaniem pn. „Rozbudowa budynku Wydziału Prawa UwB” położonego przy ul. Mickiewicza 1 w Białymstoku.

#### Wydział Ekonomii i Zarządzania przy ul. Warszawskiej 63

- W ramach zadania „Wykonanie przyłącza kanalizacji deszczowej” wykonano fragment przyłącza w pasie drogowym ulicy Warszawskiej.

#### Dom Studenta nr 1 przy ul. Żeromskiego 1

- Wykonano rozbudowę monitoringu zewnętrznego.

#### Ośrodek Wypoczynkowy „NAREW” w Płaskach

- Prowadzone są czynności związane ze spełnieniem procedur umożliwiających przebudowę zbiorników na ścieki usytuowanych przy saunie w celu uzyskania wymaganej przepisami szczelności.

#### Budynek administracyjno-dydaktyczny przy ul. Skłodowskiej-Curie 14

- Wymiana elementów żeliwnych rur spustowych do remontu elewacji.

#### Wydziały Historyczno-Socjologiczny i Filologiczny przy Placu Uniwersyteckim 1

- Wykonano przyłącza kanalizacji deszczowej dla budynku.
- Zakończono wykonanie instalacji ppoż. hydrantów wewnętrznych.

### b) Prowadzone roboty budowlano-montażowe w ramach inwestycji

#### Wydział Pedagogiki i Psychologii przy ul. Świerkowej 20

- Rozbudowa sieci informatycznej w budynku.

### Budynek administracyjno-dydaktyczny przy ul. Skłodowskiej-Curie 14

- Wykonanie ścianki ognioodpornej i wstawienie drzwi poż. na III piętrze w ramach zadania pn. „Wymiana windy”.

### Budynek Mieszkalny przy ul. Świerkowej 20 C

- Wymiana elementów żeliwnych rur spustowych w ramach zadania pn. „Wykonanie elewacji”.

### Budynek Mieszkalny przy ul. Zamenhofa 15

- Trwają procedury przetargowe w celu udzielenia zamówienia na wykonanie dokumentacji projektowej i wykonanie przyłącza kanalizacji deszczowej do sieci miejskiej.

### Wydział Ekonomii i Zarządzania przy ul. Warszawskiej 63

- Obecnie trwają procedury przetargowe w celu udzielenia zamówienia na wykonanie odcinka kanalizacji deszczowej łączącego infrastrukturę UwB z infrastrukturą miejską.

## 11. Zakładowy Fundusz Świadczeń Socjalnych

Wydatkowanie środków z Zakładowego Funduszu Świadczeń Socjalnych odbywa się w oparciu o corocznie ustalany Plan rzeczowo-finansowy, stanowiący załącznik do obowiązującego Regulaminu ZFŚS.

Tabela 31. Wpływy na ZFŚS

Wpływy za okres	Pozostałość z r. ub.	Odpis na pracowników	Odpis na emerytów	Pozostałe zwiększenia	Splaty pożyczek	Ogółem
	Kwota zł	Kwota zł	Kwota zł	Kwota zł	Kwota zł	Kwota zł
I-XII.212	176.572	3.884.156	345.498	117.280	1.028.527	5.552.033
Plan na 2013	236.480	3.170.794	381.208	100.000	1.008.000	4.896.482
Waloryzacja VI.2013		288.163				288.163

### Rodzaje wydatków socjalnych

Tabela 32. Dopłaty do wypoczynku

Wydatki za okres	Dopłaty do wczasów - łącznie pracowników, emerytów, rencistów (ze współmałżonkiem)		Dopłaty do wypoczynku dzieci i młodzieży (łącznie z formą zorganizowaną)	
	Liczba osób	Kwota zł	Liczba osób	Kwota zł
I-XII.2012	2782	2.306.220	898	775.660
I-VII.2013	2588	1.535.330	778	605.939

Tabela 33. Pomoc rzeczowo-finansowa

Wydatki na zapomogi za okres	Liczba osób	Według grup uprawnionych			Według przeznaczenia		Kwota zł
		pracownicy	emeryci	sieroty	materialne	losowe	
I-XII.2012	276	156	114	6	58	218	377.900
I-VII.2013	195	96	88	4	43	152	275.750

W związku z przejściem na emeryturę świadczenia otrzymało w 2012 r. – 18 osób, a w okresie I-VII.2013 r. 3 osoby. W 2012 roku przyznano pomoc w postaci bonów towarowych 373 uprawnionym emerytom/rencistom i 7 sierotom oraz w X.2012 r. zorganizowano spotkanie.

**Świadczenia rzeczowe i organizacja imprez dla uprawnionych dzieci**

W ramach dofinansowania z ZFŚS dzieciom pracowników zorganizowano w okresie sprawozdawczym noworoczną imprezę choinkową. W 2012 r. wręczono paczki choinkowe dzieciom w ilości 455. Z okazji Dnia Dziecka przyznano świadczenia rzeczowe w VI. 2012 r. – 444 dzieciom, a w VI. 2013 r. – 456 dzieciom.

Tabela 34. Dofinansowanie do działalności kulturalno-oświatowej, sportowo-rekreacyjnej i turystycznej

Wydatki za okres	Liczba osób	Kwota zł
I-XII.2012	1310	393.168
I-VII.2013	356	87.850

Planowane środki na dofinansowanie do w/w działalności w 2012 r. zostały zrealizowane w 85,5%. W okresie I-VII.2013 r. dofinansowanie zostało przyznane 1462 wnioskodawcom z przeznaczeniem na zakup: książek, biletów wstępu na imprezy kulturalne, karnetów na działalność sportową, pobyty rekreacyjne w obiektach wypoczynkowych Uniwersytetu w Białymstoku oraz innych ośrodkach.

Tabela 35. Pożyczki mieszkaniowe z odsetkami

Wydatki za okres	Liczba osób	Według przeznaczenia		Kwota zł
		remontowe	budowlane	
I-XII.2012	221	205	16	1.218.457
I-VII.2013	92	86	6	564.248

W 2012 r. z umorzenia pożyczki mieszkaniowej skorzystały 4 osoby oraz 1 w okresie I-VII.2013. Podsumowując planowane środki na działalność socjalną z ZFŚS zostały zrealizowane w 2012 r. w 96,1%, a w okresie I-VII.2013 r. w 63,7%.

**Baza wypoczynkowa**

Uniwersytet w Białymstoku jest właścicielem Ośrodka Wypoczynkowego „NAREW” w Płoskach (55 miejsc noclegowych) i trzech domków kempingowych zlokalizowanych na Kempingu „RUSALKA” koło Węgorzewa (12 miejsc noclegowych), które funkcjonują sezonowo od maja do września. Koszty utrzymania obiektów socjalnych ponosi fundusz ogólnouczelniany.

Coroczne dofinansowanie ze środków ZFŚS do zakładowych obiektów socjalnych na 2012 r. i 2013 r. wynosiło po 50.000 zł. Wpłacone środki pieniężne za udzielone noclegi w w/w uczelnianych ośrodkach wypoczynkowych powiększyły ZFŚS 2012 r. o kwotę brutto - 39.490 zł (w tym: Ploski – 25490 zł; Węgorzewo -14000 zł.). Ponadto wartość udzielonego dofinansowania z ZFŚS na pobyty rekreacyjne w w/w ośrodkach z indywidualnych limitów pracowników w 2012 r. wyniosła 7430 zł (w tym: Ploski - 1230 zł; Węgorzewo - 6200 zł). W okresie I-VII.2013 r. odpłatności gotówkowe na ZFŚS wyniosły - 23875 zł (w tym: Ploski - 11555 zł; Węgorzewo - 12.320 zł), a środki przeznaczone z dofinansowania przez ZFŚS do pobytów rekreacyjnych 4.920 zł (w tym Ploski - 520 zł; Węgorzewo – 4400 zł).

**12. Inne obszary działalności****12.1 Fundacja Uniwersytetu w Białymstoku**

Fundacja Uniwersytetu w Białymstoku Universitas Bialostocensis została powołana na mocy oświadczenia woli 17 fundatorów w akcie notarialnym z dnia 22 kwietnia 2004 r. Oprócz Uniwersytetu w Białymstoku, wolę utworzenia Fundacji wyrazili przedstawiciele jego Senatu oraz środowiska naukowego Uniwersytetu. Fundacja została wpisana do Krajowego Rejestru Sądowego dn. 8 lipca 2004 r. pod numerem 0000212170.

Organem uprawnionym do reprezentacji Fundacji jest Zarząd, w którego skład wchodzi trzy osoby: Katarzyna Niziołek jako Prezes oraz Anna Młynarczuk-Sokołowska i Małgorzata Skowrońska jako Wiceprezesi. Członkowie Zarządu nie są zatrudnieni w Fundacji na umowę o pracę oraz nie pobierają wynagrodzenia z tytułu pełnionych funkcji.

Organem nadzorczym Fundacji jest Rada, w której skład wchodzi: prof. dr hab. Leonard Etel jako Przewodniczący oraz dr hab. Iwona Ciereszko, prof. UwB – Dziekan Wydziału Biologiczno-Chemicznego, prof. dr hab. Henryk Wnorowski – Dziekan Wydziału Ekonomii i Zarządzania, dr hab. Jarosław Wołkonowski, prof. UwB – Dziekan Wydziału Ekonomiczno-Informatycznego w Wilnie, prof. dr hab. Bogusław Nowowiejski – Dziekan Wydziału Filologicznego, dr hab. Eugeniusz Żukowski, prof. UwB – Dziekan Wydziału Fizyki, dr hab. Wojciech Śleszyński, prof. UwB – Dziekan Wydziału Historyczno-Socjologicznego, prof. dr hab. Anatol Odziejewicz – Dziekan Wydziału Matematyki i Informatyki, dr hab. Mirosław Sobecki, prof. UwB – Dziekan Wydziału Pedagogiki i Psychologii, prof. dr hab. Emil W. Pływaczewski – Dziekan Wydziału Prawa, mgr Halina Brzezińska-Stec – Dyrektor Biblioteki Uniwersyteckiej i przedstawiciel Parlamentu Studentów UwB.

W roku akademickim 2012/2013 działania Fundacji współfinansowane były przez Urząd Miasta Białystok oraz Urząd Marszałkowski Województwa Podlaskiego.

Cele statutowe Fundacji w roku akademickim 2012/2013 były realizowane poprzez:

- organizację wykładów, seminariów, konferencji itp. (10),
- organizację wystaw (3)
- działalność wydawniczą (3)
- wsparcie organizacji studenckich,
- inne działania (9),
- działalność informacyjną.

### **Nagrody i wyróżnienia**

**Konkurs „Różnorodność przestrzeni dialogu. Inny bliski i daleki” (III edycja), otrzymał wyróżnienie w ramach projektu profilaktycznego „Szkoła Tolerancji” (16 października 2012 r.).** Projekt „Szkoła Tolerancji” został zorganizowany przez Komendę Wojewódzką i Miejską Policji w Białymstoku, Podlaski Urząd Wojewódzki oraz Kuratorium Oświaty. W ramach jego podsumowania zostały wyróżnione najciekawsze inicjatywy o charakterze profilaktycznym realizowane w podlaskich szkołach w roku 2011/12. Wręczenie nagród odbyło się w Urzędzie Wojewódzkim w Białymstoku.

### **12.2 Uniwersytet III Wieku**

Uniwersytet Trzeciego Wieku w Białymstoku jest Stowarzyszeniem zarejestrowanym w Krajowym Rejestrze Sądowym pod nr. 0000049041, a od 2004 r. posiada status organizacji pożytku publicznego. Stowarzyszenie nie prowadzi działalności gospodarczej, a swoją działalność opiera na pracy społecznej członków oraz ściśle współpracuje z wyższymi uczelniami miasta Białegostoku i Wojewódzkim Ośrodkiem Animacji Kultury. Liczba słuchaczy Stowarzyszenia na koniec roku akademickiego 2013/2013 wynosi 530 osób.

#### **Wykłady i współpraca z uczelniami wyższymi w Białymstoku**

W roku akademickich 2012/2013, podobnie jak w latach ubiegłych, wykłady odbywały się w oparciu o bazę materialną Uniwersytetu w Białymstoku. Miejscem wykładów była aula Wydziału Prawa przy ul. A. Mickiewicza 1. W omawianym okresie członkowie UTW wysłuchali 15 wykładów z różnych dziedzin jak: ekonomia, medycyna, historia, etyka, poezja, przyroda, prawo, urządzenia elektroniczne, religia i przedsiębiorczość. Wykładowcami byli pracownicy naukowci wyższych uczelni (Uniwersytetu w Białymstoku, Uniwersytetu Medycznego, Archidiecezjalnego Wyższego Seminarium Duchownego, Politechniki Białostockiej, Wyższej Szkoły Finansów i Zarządzania, Wyższej Szkoły Administracji Publicznej oraz przedstawiciele instytucji (Dyrektor Muzeum Podlaskiego, Pełnomocnik Wojewody Podlaskiego do spraw Seniorów). Po każdym wykładzie, wzorem lat ubiegłych, Wojewódzki Ośrodek



Animacji Kultury w Białymstoku zapewniał nam program artystyczny, na który składały się koncerty uczniów szkół muzycznych, chórów białostockich oraz innych zespołów artystycznych, działających na terenie naszego miasta.

W roku akademickim 2012/2013 w Centrum Edukacji Europejskiej Biblioteki Uniwersyteckiej im. J. Giedroycia, zorganizowano naszym słuchaczom trzy spotkania.

W ramach współpracy z Uniwersytetem Muzycznym w Warszawie, Wydziałem Instrumentalno-Pedagogicznym w Białymstoku wzięliśmy udział w sześciu koncertach muzyki klasycznej i rozrywkowej w wykonaniu studentów i profesorów uczelni.

Studenci z Wydziału Pedagogiki i Psychologii, Wydziału Historyczno-Socjologicznego i innych, opracowywali ankiety i zebrali materiały do swoich prac magisterskich na temat życia, pasji i zainteresowań ludzi starszych należących do UTW.

#### **Zajęcia fakultatywne w muzeach**

W roku akademickim 2012/2013 byliśmy na 16 spotkaniach w muzeach naszego regionu, podczas których wysłuchaliśmy wykładów połączonych tematycznie ze zwiedzaniem wystaw: Muzeum Podlaskie w Ratuszu – 5 razy, Muzeum Wojska – 8 razy, Muzeum Historyczne – 2 razy, Muzeum Rzeźby Alfonsa Karnego – 1 raz. Zajęcia w muzeach cieszą się dużym zainteresowaniem słuchaczy.

#### **Zajęcia w sekcjach**

W roku akademickim 2012/2013 w 14 sekcjach uczestniczyło ponad 500 osób.

#### **Pozostała działalność**

Zorganizowane zostały imprezy integracyjne: Inauguracja Roku Akademickiego, Dzień Seniora, Spotkanie Oplatkowe, Bal Karnawałowy i Zakończenie Roku Akademickiego. Zorganizowane zostały wycieczki krajoznawczo-historyczne do: Drozdowa, Woronicz, Wasilkowa, Szlakiem Chodkiewiczów, na szlaku Konopielki, wiosna nad Biebrzą, wzdłuż kanału Augustowskiego. W ramach realizacji projektu „Silni Zdrowiem” dwie wycieczki „po zdrowie” do Druskiennik. Ponadto zorganizowane zostały wczasy dla seniorów w Jastrzębiej Górze – 61 osób i w Szklarskiej Porębie - 30 osób.

W ramach realizacji projektu „Nature” i „Congenial” odbyły się następujące wizyty edukacyjne:

- Turcja we wrześniu 2012 r. – 14 osób,
- Hiszpania w kwietniu 2013 r. – 14 osób,
- Słowenia w maju 2013 r. – 5 osób.

#### **Sprawozdanie finansowe**

Sprawozdanie finansowe zgodnie z obowiązującymi przepisami zostało sporządzone za rok kalendarzowy i obejmuje okres od dnia 01.01.2012 r. do dnia 31.12.2012 r.

W 2012 r. uzyskano 283.193,59 zł przychodów z następujących źródeł:

- |   |                |
|---|----------------|
| • wpłaty z tytułu wpisowego i składek członkowskich | - 50.050,00 zł |
| • rozliczone dotacje zagraniczne                    | - 78.730,69 zł |
| • rozliczone dotacje krajowe                        | - 67.015,54 zł |
| • wpłaty słuchaczy jako uczestników imprez          | - 75.338,03 zł |
| • wpłaty z tytułu 1% od podatku dochodowego         | - 3.150,00 zł  |
| • inne wpłaty                                       | - 8.713,76 zł  |
| • przychody finansowe                               | - 195,57 zł    |

W roku 2012 przychody ze składek członkowskich w stosunku do 2011 roku wzrosły o 1.730,00 zł tj. o 3,6%.

W 2012 r. zakończono i rozliczono finansowaną z dotacji realizację międzynarodowego projektu „Międzynarodowy Koktajl Seniorów „GRUNDTVIG – SIC” z udziałem słuchaczy Uniwersytetu Trzeciego Wieku oraz przedstawicieli z Hiszpanii, Włoch, Francji i Finlandii.



W 2012 roku kontynuowano, finansowaną z dotacji realizację międzynarodowego projektu partnerskiego „Nature” z udziałem partnerów z Hiszpanii i Turcji. Zakończenie projektu przewiduje się w lipcu 2013 r.

W IV kwartale 2012 r. uzyskano następną dotację z Fundacji Rozwoju Systemu Edukacji na realizację Projektu Partnerskiego „CONGENIAL” w latach 2013-2014 z udziałem partnerów z Turcji, Słowenii i Grecji. Również w IV kwartale 2012 roku uzyskano i rozliczono dotacje krajowe na realizację „Konferencji UTW regionu podlaskiego” oraz dotację z MPiPS na realizację zadania publicznego „Silni Zdrowiem” w łącznej kwocie 67.015.54 zł.

Wpływy uzyskane z 1% podatku dochodowego przeznaczono w części na potrzeby Chóru Uniwersyteckiego oraz na dopłatę do kosztów Wigilii dla Seniorów.

W roku 2012 nie uzyskaliśmy dotacji w ramach otwartych konkursów ogłaszanych przez władze samorządowe i inne instytucje naszego województwa.

W roku 2012 ponieśliśmy koszty ogółem: - 276.375,46 zł, w tym:

- koszty działalności statutowej - 249.412,34 zł
- koszty administracyjne - 26.963,12 zł

Wynik finansowy netto, stanowiący nadwyżkę przychodów nad kosztami wyniósł 6.818,13 zł i powiększył przychody 2012 r.

Sprawozdanie finansowe za rok 2012 zostało w marcu 2013 r. zatwierdzone przez Walne Zgromadzenie Członków, przedłożone I Urzędowi Skarbowemu w Białymstoku oraz ogłoszone w „bazie” organizacji pozarządowych prowadzonej przez MPiPS.

## 12.3 Chór Akademicki

W roku akademickim 2012/2013 Chór Akademicki Uniwersytetu w Białymstoku uczestniczył w III Międzynarodowym Festiwalu Chórów i Orkiestr w Paryżu (21 – 25 sierpnia 2013 r.). Wyrazem uznania dla naszego Zespołu było przyznanie Złotego Dyplomu za najwyższy poziom artystyczny. W wyniku przeprowadzonej rekrutacji szeregi Zespołu zasililo 25 nowych członków. Chór wystąpił podczas akademickich uroczystości (inauguracja roku akademickiego, uroczystość nadania tytułu i godności Doktora Honoris Causa UwB oraz promocji habilitacyjnych i doktorskich, spotkanie oplatkowe środowiska akademickiego). Zaprezentował różnorodny repertuar (koncerty pieśni polskich, koncerty pieśni sakralnych, koncerty kolęd i pastorałek) podczas występów na terenie miasta i regionu. Wystąpił również z koncertem pieśni powstańczych i patriotycznych z okazji 150 rocznicy Powstania Styczniowego oraz zorganizował koncert charytatywny na rzecz Domu Dziecka nr 2 w Białymstoku.

## 12.4 Klub Uczelniany AZS

Klub Uczelniany AZS, wspólnie ze Studium Wychowania Fizycznego i Sportu UwB, w roku akademickim 2012/2013 zorganizował szereg imprez cyklicznych cieszących się dużym zainteresowaniem nie tylko w środowisku akademickim, m.in.: „Międzywydziałowa Liga Futsalu”, „V edycja Olimpijki Przedszkolaka” oraz turniej piłki siatkowej kobiet o puchar Rektora UwB. Studenci UwB zrzeszeni w dziewięciu sekcjach sportowych rozwijają swoje zainteresowania sportowe uzyskując wysokie lokaty we współzawodnictwie regionalnym i ogólnopolskim. W minionym roku najwyższe wyniki osiągnęły:

- sekcja piłki siatkowej kobiet i mężczyzn, siatkówka plażowa mężczyzn - złote medale,
- sekcja piłki koszykowej kobiet i piłki nożnej mężczyzn - srebrne medale

Reprezentanci Uniwersytetu w Białymstoku, na 8 uczelni biorących udział w Podlaskiej Akademickiej Lidze Międzyuczelnianej (PALM), uplasowali się na 2 miejscu.

Studentka filologii angielskiej Klaudia Konopko, na Akademickich Mistrzostwach Polski w Łodzi, zdobyła brązowy medal w biegu na 200 m (lekkoatletyka).